

River Plate vs. Pedro Echague

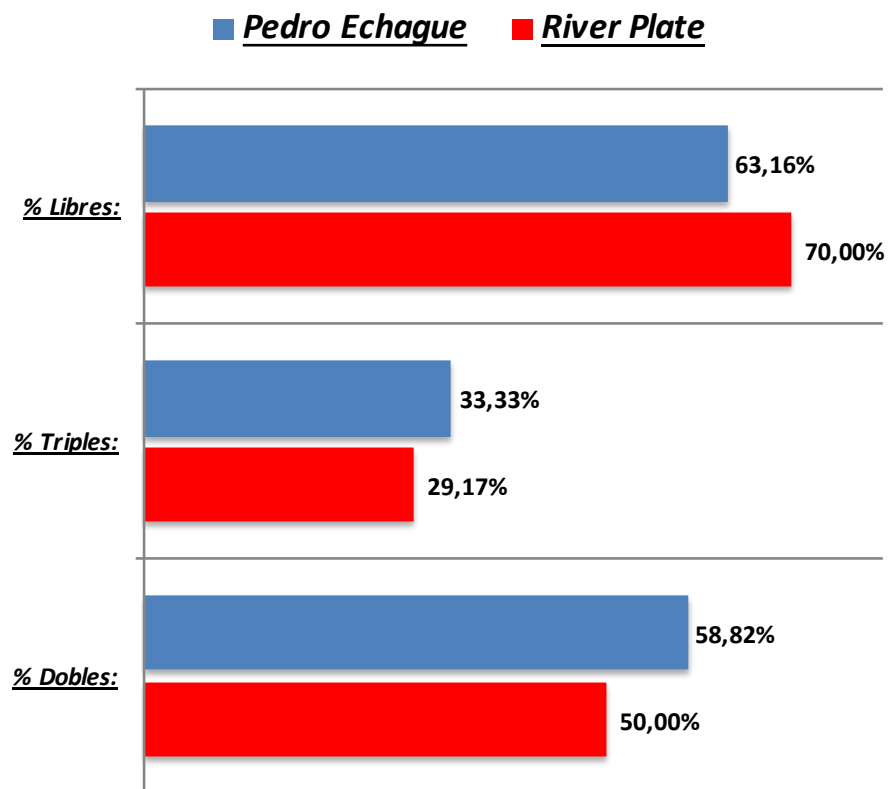


9/2/19

F14 División Metropolitana

Torneo Federal

<u>Detalles partido</u>			
	<i>River Plate</i>		<i>Pedro Echague</i>
Puntos:	84	vs.	76
% Dobles:	50,00%	vs.	58,82%
% Triples:	29,17%	vs.	33,33%
% Libres:	70,00%	vs.	63,16%
Rebotes:	39	vs.	32
Asistencias:	16	vs.	10
Robos:	5	vs.	5
Pérdidas:	8	vs.	12



Informe realizado por cuenta propia en Básquet Advance.

Representa un ejemplo de nuestro servicio de estadísticas avanzadas.

Nos pueden visitar en:

<https://basquetadvance.com.ar>

Total River Plate vs. Pedro Echague

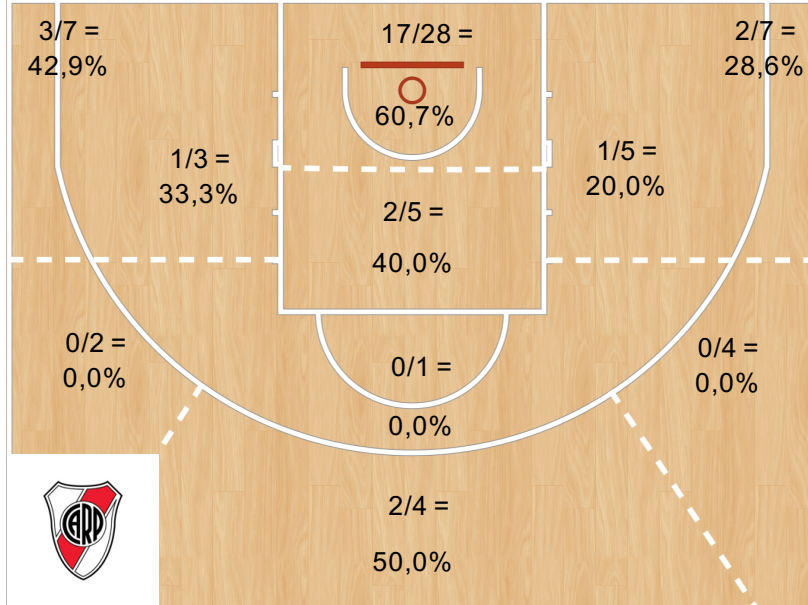


9/2/19

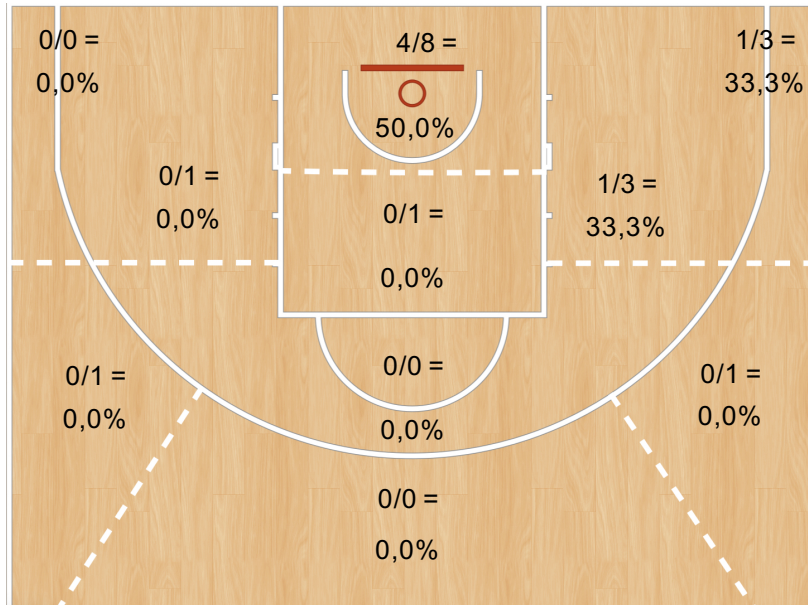
Total Partido

NOMBRE	Número	PTS	MIN	DOBLES			TRIPLES			Campo	LIBRES			REBOTES			Faltas Recibidas	Valoración					
				CON	INT	%	CON	INT	%	%	CON	INT	%	DE	AT	TOT			AS	RO	PER	BL	Faltas
M. Pellegrino	7	16	33:35	5	13	38,46%	1	5	20,00%	33,33%	3	5	60,00%	3	0	3	0	2	1	0	0	4	10
G. Pellegrino	10	5	31:27	1	3	33,33%	1	4	25,00%	28,57%	0	0		4	3	7	2	1	1	0	4	2	7
L. Rodriguez	15	13	24:25	4	5	80,00%	1	4	25,00%	55,56%	2	2	100,00%	0	1	1	1	0	1	0	4	1	7
G. Cejas	11	15	35:16	2	3	66,67%	3	7	42,86%	50,00%	2	4	50,00%	4	2	6	3	1	3	0	2	2	15
G. Gavotti	9	12	18:42	5	8	62,50%	0	0		62,50%	2	3	66,67%	6	1	7	4	0	0	1	3	4	21
A. Ferrer	13	0	00:00	0	0		0	0			0	0		0	0	0	0	0	0	0	0	0	0
I. Bastian	8	3	04:44	0	1	0,00%	0	2	0,00%	0,00%	3	3	100,00%	0	1	1	0	0	0	0	0	1	2
J. Bruno	6	3	15:35	1	3	33,33%	0	0		33,33%	1	2	50,00%	1	1	2	0	0	1	0	5	1	-3
M. Piaggio	5	17	21:18	3	5	60,00%	1	2	50,00%	57,14%	8	11	72,73%	5	3	8	1	0	1	0	4	6	21
T. Gomez Collioca	14	0	04:17	0	0		0	0			0	0		1	0	1	1	0	0	0	0	0	2
G. Elesgaray	4	0	10:41	0	1	0,00%	0	0		0,00%	0	0		3	0	3	4	1	0	0	0	0	7
M. Burgos	12	0	00:00	0	0		0	0			0	0		0	0	0	0	0	0	0	0	0	0
Total River Plate		84	20:00	21	42	50,00%	7	24	29,17%	42,42%	21	30	70,00%	27	12	39	16	5	8	1	22	21	89
Total Pedro Echague		76	-	20	34	58,82%	8	24	33,33%	48,28%	12	19	63,16%	30	2	32	10	5	12	3	23	21	75

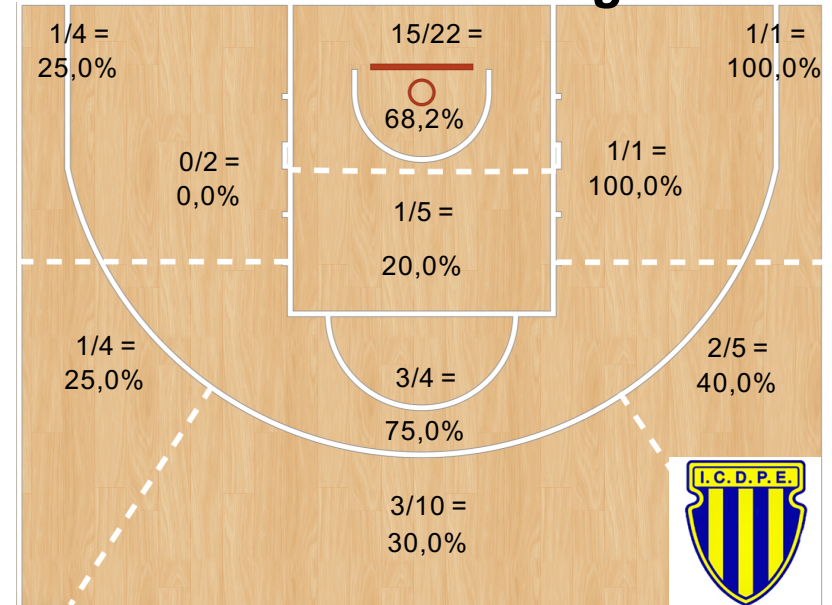
Total River Plate



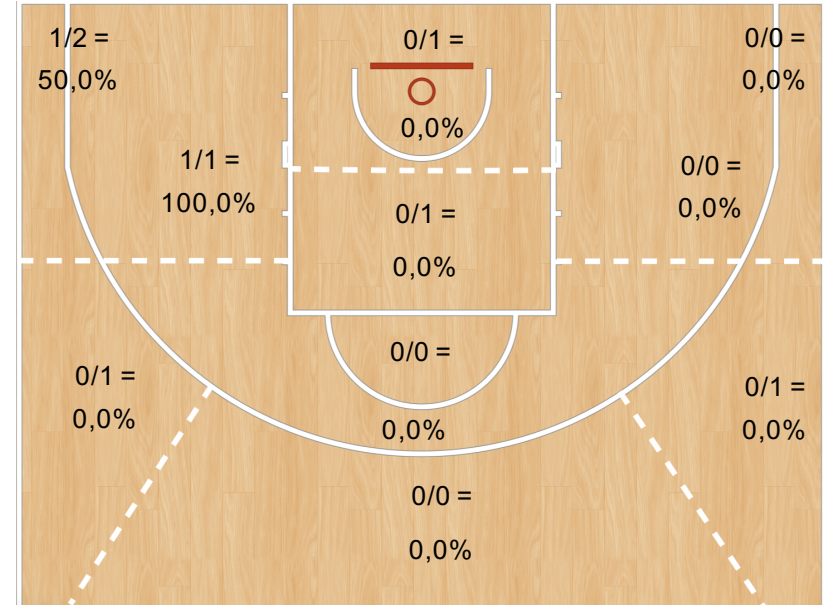
M. Pellegrino



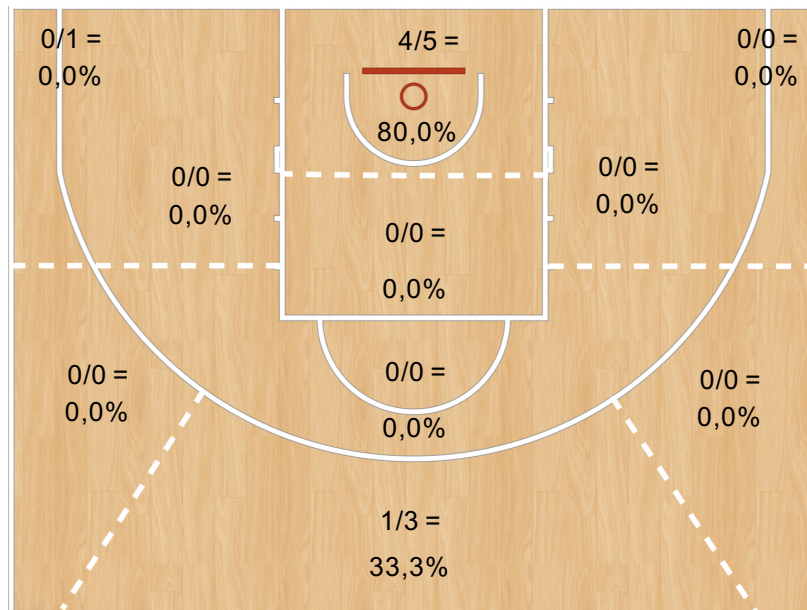
Total Pedro Echague



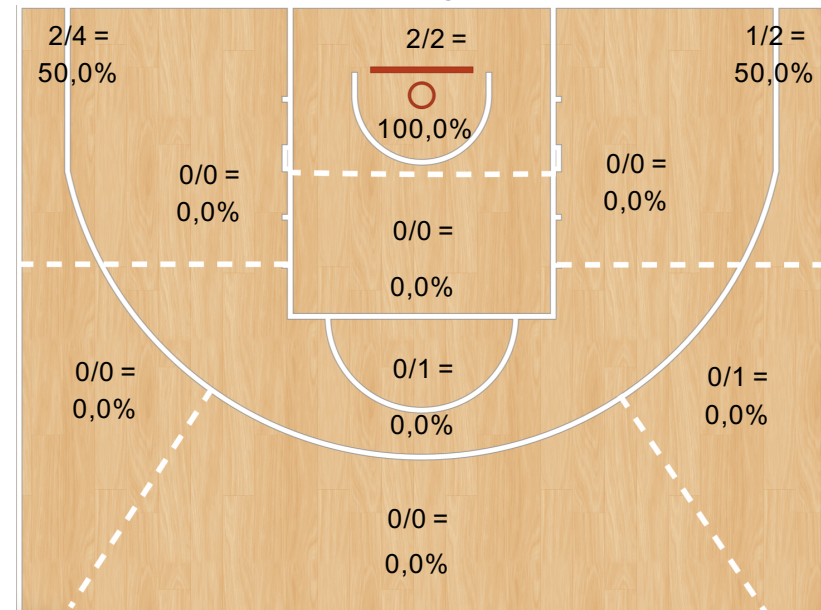
G. Pellegrino



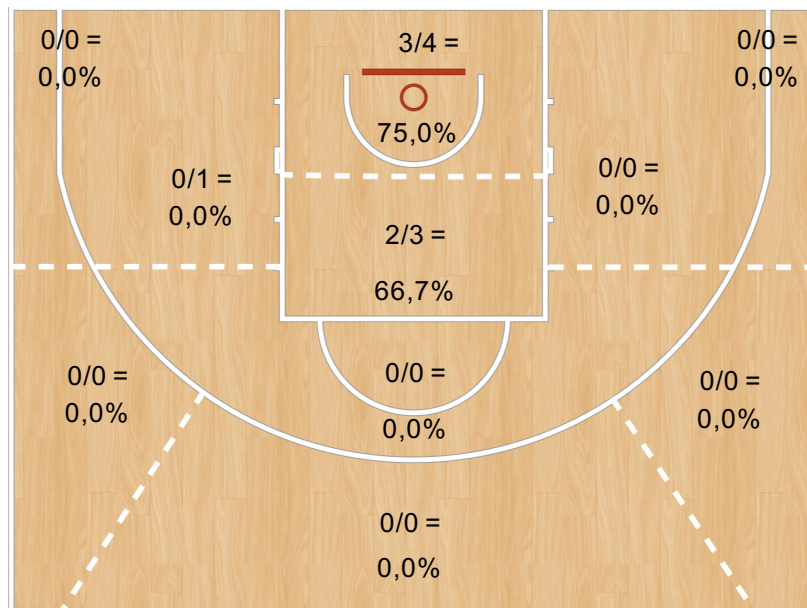
L. Rodriguez



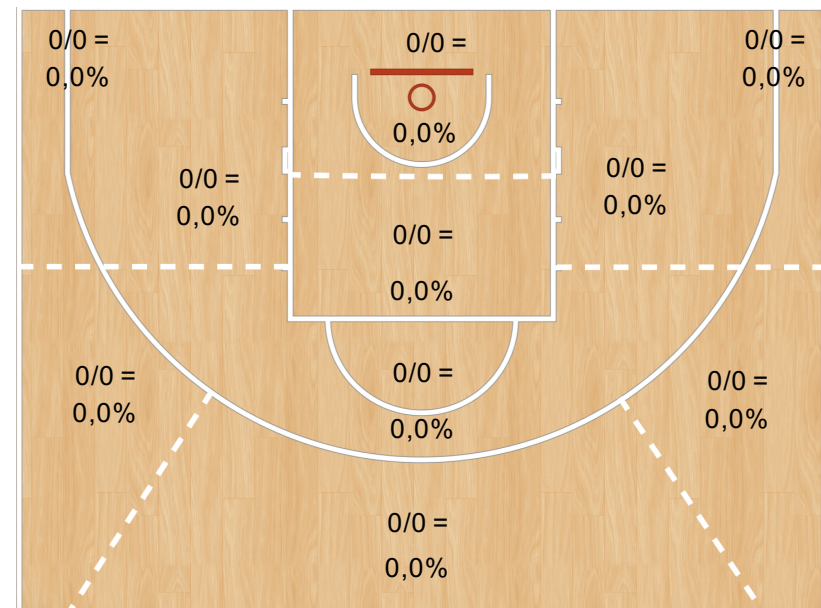
G. Cejas



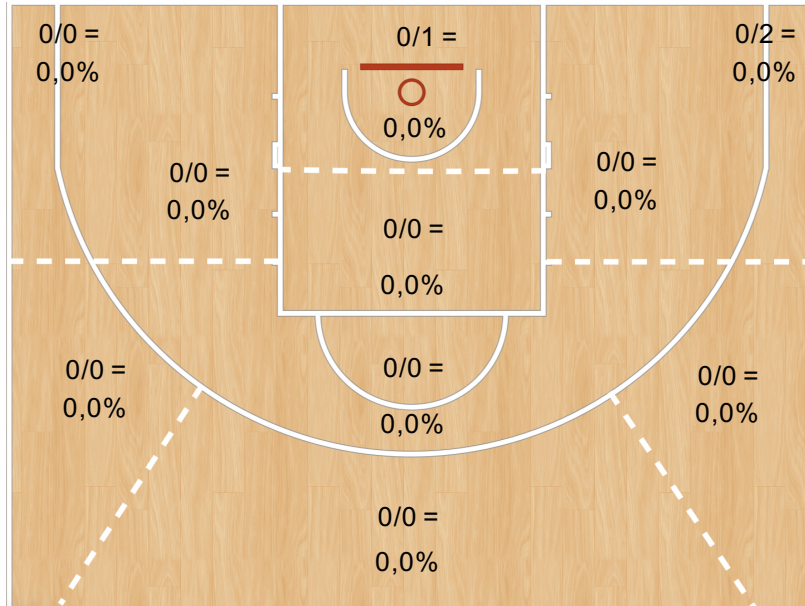
G. Gavotti



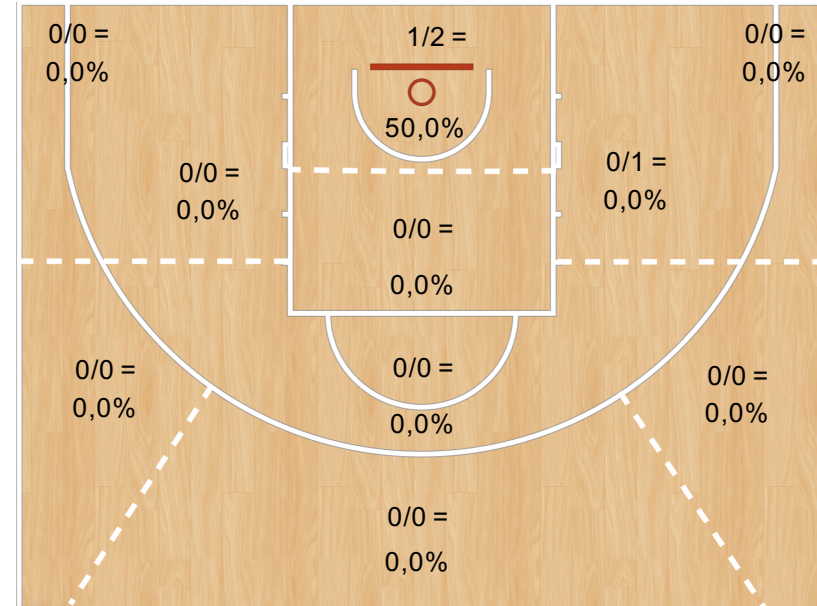
A. Ferrer



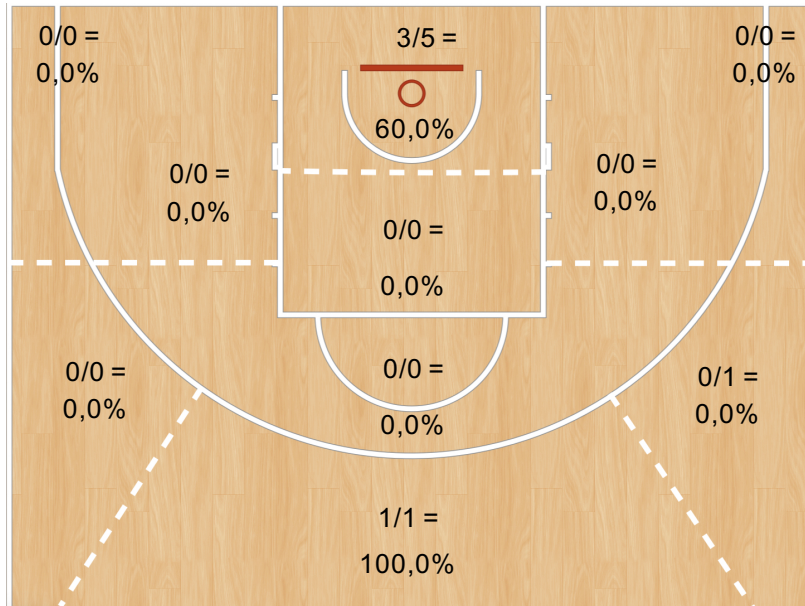
I. Bastian



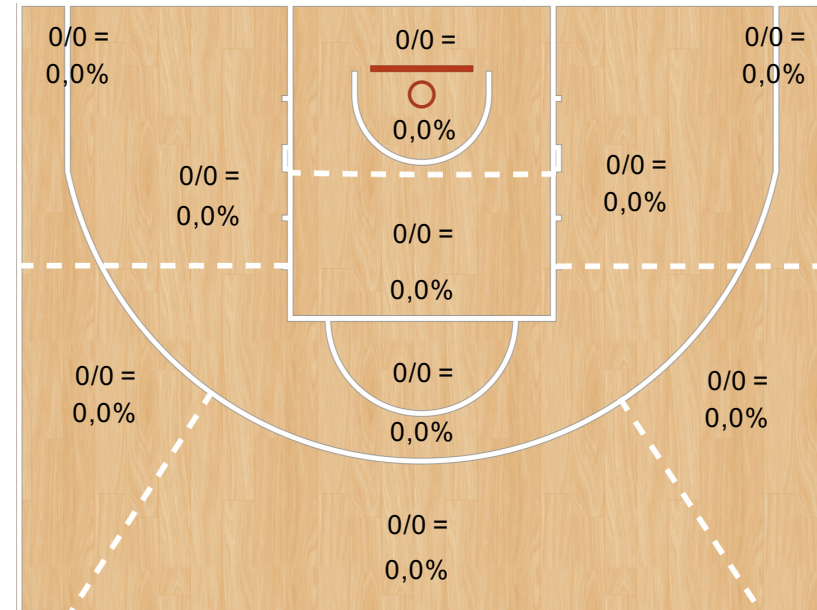
J. Bruno



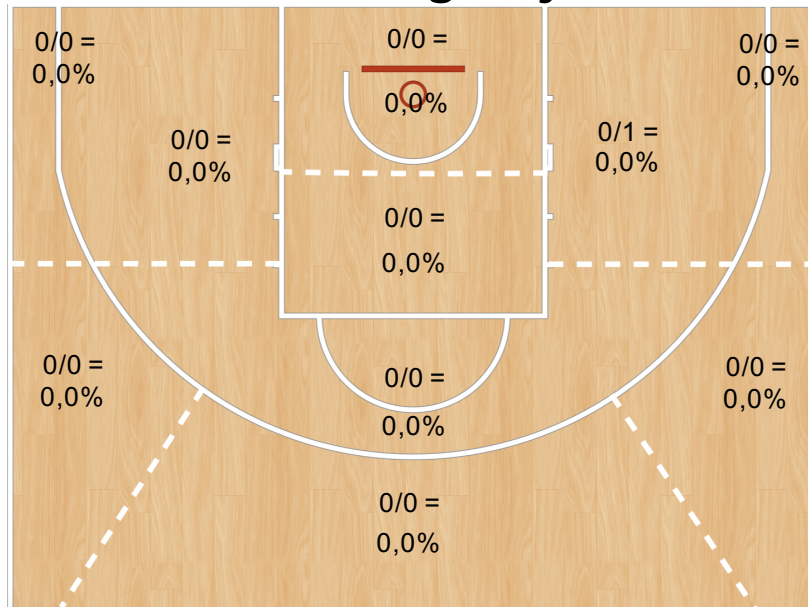
M. Piaggio



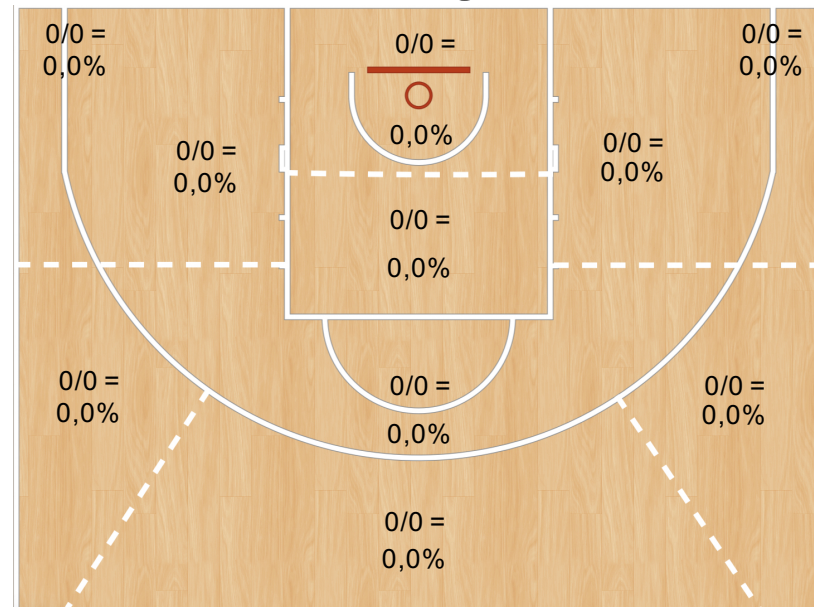
T. Gomez Collioca



G. Elesgaray



M. Burgos



River Plate vs. Pedro Echague

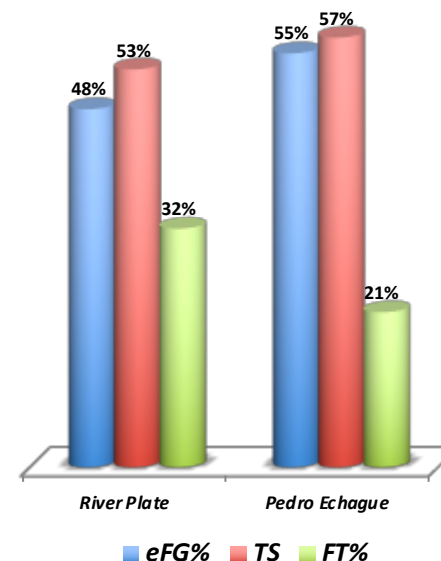
9/2/19

F14 División Metropolitana

Torneo Federal

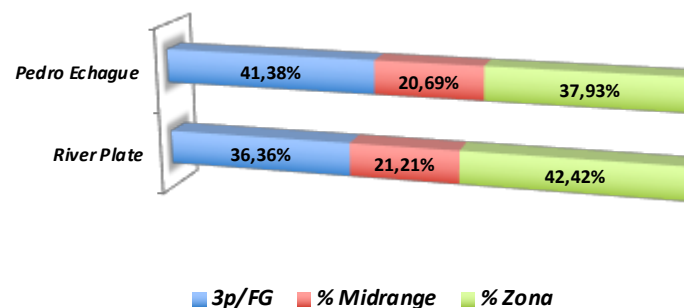


NOMBRE	Número	3p/FG	% Midrange	% Zona	eFG%	TS	FT%
M. Pellegrino	7	27,78%	27,78%	44,44%	36,1%	39,60%	16,67%
G. Pellegrino	10	57,14%	28,57%	14,29%	35,7%	35,71%	0,00%
L. Rodriguez	15	44,44%	0,00%	55,56%	61,1%	65,79%	22,22%
G. Cejas	11	70,00%	10,00%	20,00%	65,0%	63,78%	20,00%
G. Gavotti	9	0,00%	50,00%	50,00%	62,5%	64,38%	25,00%
A. Ferrer	13	0,00%	0,00%	0,00%			
I. Bastian	8	66,67%	0,00%	33,33%	0,0%	34,72%	100,00%
J. Bruno	6	0,00%	33,33%	66,67%	33,3%	38,66%	33,33%
M. Piaggio	5	28,57%	0,00%	71,43%	64,3%	71,79%	114,29%
T. Gomez Collioca	14	0,00%	0,00%	0,00%			
G. Elesgaray	4	0,00%	100,00%	0,00%	0,0%	0,00%	0,00%
M. Burgos	12	0,00%	0,00%	0,00%			
River Plate		36,36%	21,21%	42,42%	47,7%	53,03%	31,82%
Pedro Echague		41,38%	20,69%	37,93%	55,2%	57,26%	20,69%



Estadísticas Avanzadas		River Plate	Pedro Echague
Posesiones / Pace	Pos	74	76
Eficiencia Ofensiva	Eff Off	113,5	100,5
Eficiencia Defensiva	Eff Def	100,5	113,5
Diferencia	Dif Eff	13,0	-13,0
Tasa Rebotes Defensivos	DR%	93,10%	71,43%
Tasa Rebotes Ofensivos	OR%	28,57%	6,90%
Tasa de Rebotes Totales	TR%	54,93%	45,07%
Tasa de Asistencias	As%	21,62%	13,23%
Tasa de Robos	St%	6,76%	6,61%
Tasa de Pérdidas	TO%	10,81%	15,87%
Tasa de Bloqueos	Blk%	1,35%	3,97%

Zona de lanzamientos



FT = Libres por lanzamiento de campo.

FT = FTM / FGA

TS = Lanzamientos reales: Toma en cuenta los tiros libres.

TS = puntos / 2 * (FGA + 0,44 * FTA)

eFG% = % efectivo de tiros de campo: Le da 1 punto + al triple.

eFG% = (FGM + 0,5 * 3PM) / FGA

3p/FG = % de triples sobre el total de tiros. Ep/FG = Triples intentados / TC intentados