

# Básquet Advance vs. Deportivo

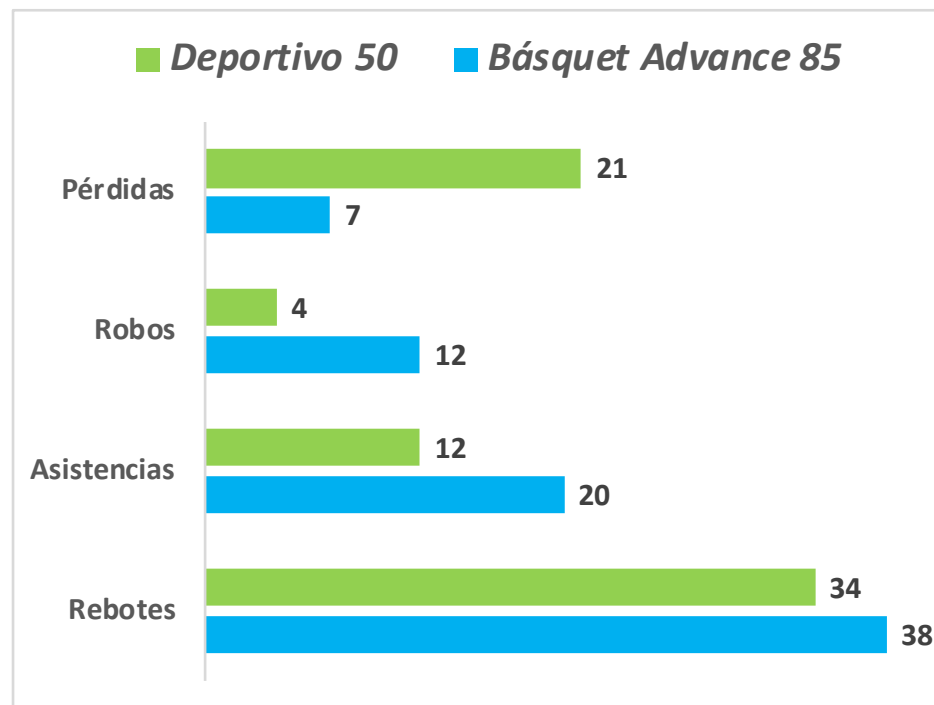
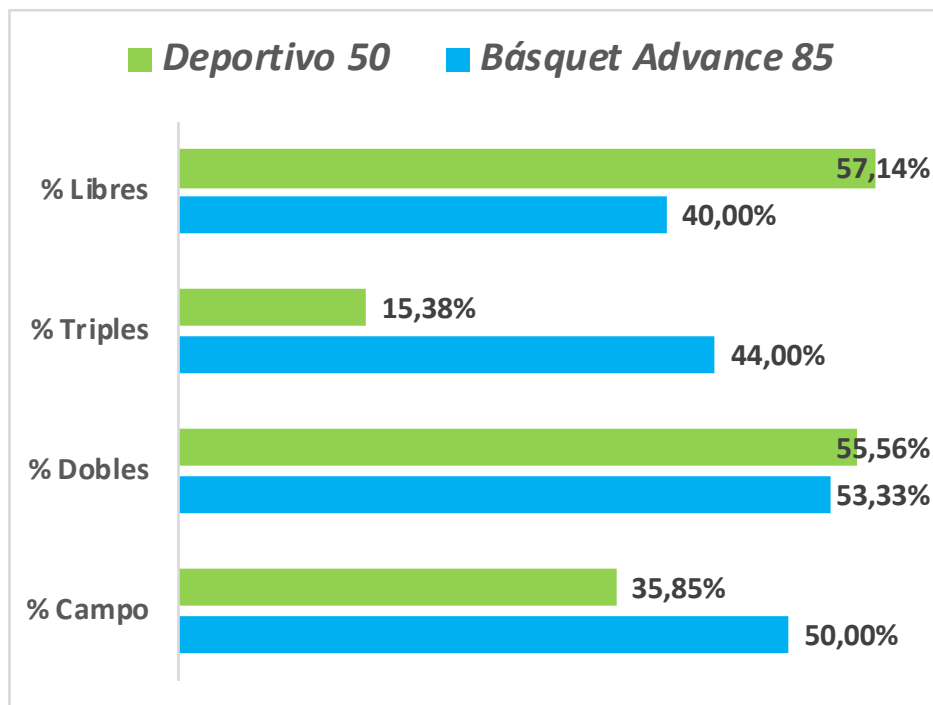


28/9/19

Municipal

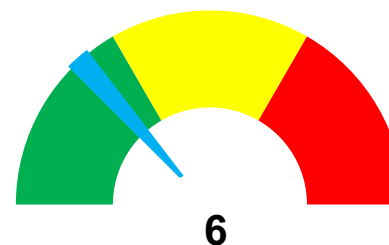
Amistoso

Amistoso



## **Puntos anotados**

	<b>Contraataque</b>	<b>Rebote ofensivo</b>	<b>Pérdidas</b>	<b>Pintura</b>
<b>Básquet Advance</b>	15	12	27	42
<b>Deportivo</b>	6	6	3	28



**Puntos recibidos de contraataque**

0 a 8

9 a 16

+16

## Básquet Advance vs. Deportivo

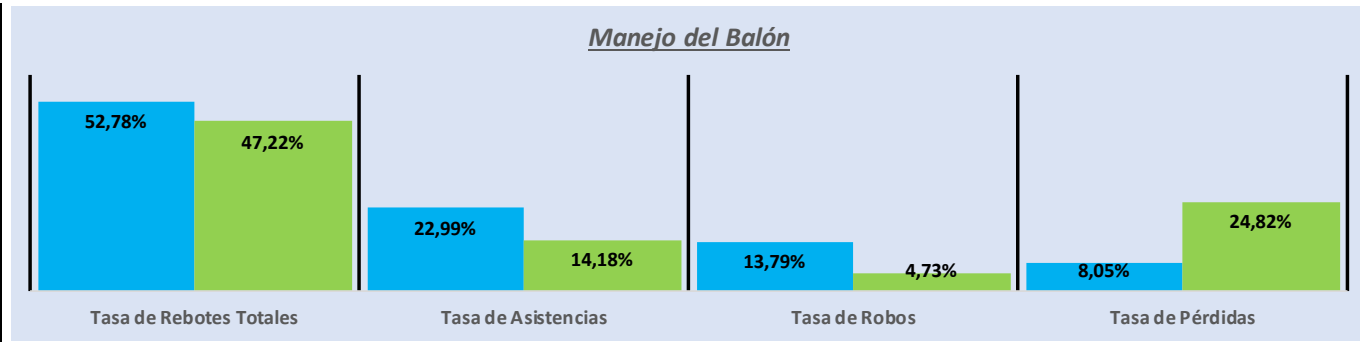


28/9/19

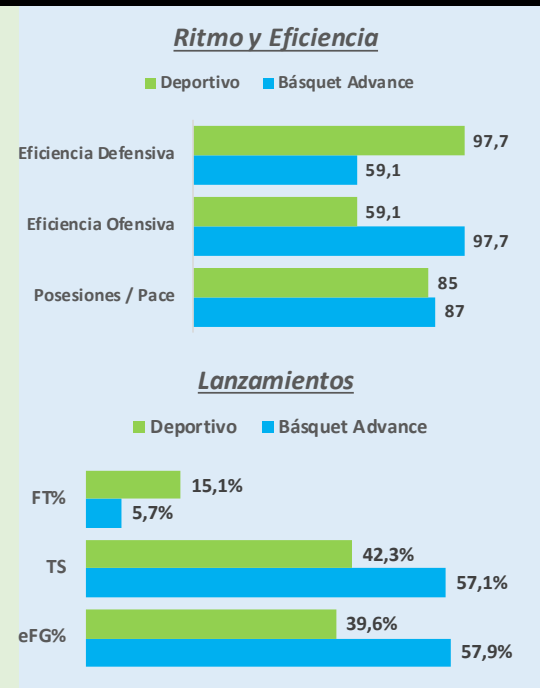
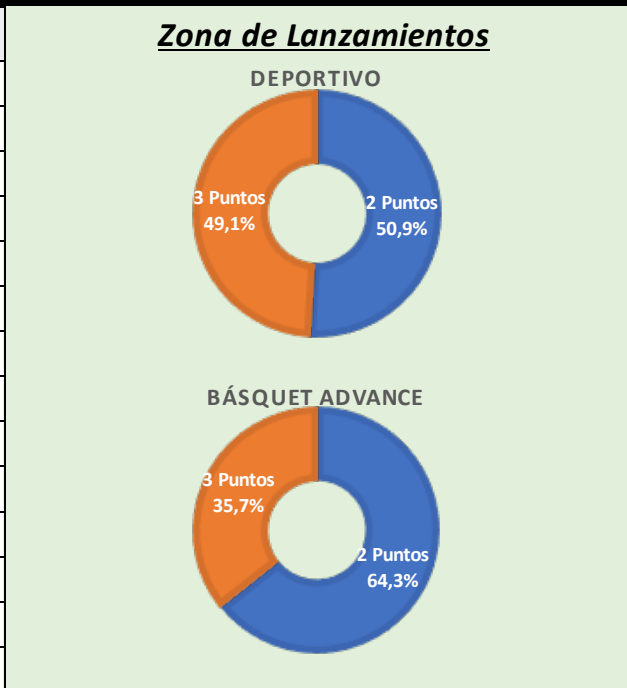
Amistoso

Amistoso

Estadísticas Avanzadas		Básquet Advance	Deportivo
Posesiones / Pace	Pos	87	85
Eficiencia Ofensiva	Eff Off	97,7	59,1
Eficiencia Defensiva	Eff Def	59,1	97,7
Diferencia	Dif Eff	38,6	-38,6
Tasa Rebotes Defensivos	DR%	86,49%	82,86%
Tasa Rebotes Ofensivos	OR%	17,14%	13,51%
Tasa de Rebotes Totales	TR%	52,78%	47,22%
Tasa de Asistencias	As%	22,99%	14,18%
Tasa de Robos	St%	13,79%	4,73%
Tasa de Pérdidas	TO%	8,05%	24,82%
Tasa de Bloqueos	Blk%	3,45%	1,18%



NOMBRE	Número	3p/FG	eFG%	TS	FT%
N. SANCHEZ	4	47,06%	64,7%	64,71%	0,00%
M. GINO	5	0,00%	100,0%	100,00%	0,00%
S. MONTE	6	0,00%	0,0%	0,00%	0,00%
M. OBER	7	40,00%	90,0%	73,96%	20,00%
M. VICTO	8				
L. NINOCIO	9				
J. GUTIERREZ	10	50,00%	50,0%	50,00%	0,00%
D. LASCO	11	66,67%	50,0%	50,00%	0,00%
F. PALLADI	12	7,14%	64,3%	64,29%	0,00%
F. MANHER	13	100,00%	75,0%	75,00%	0,00%
A. FERNANDEZ	14	36,36%	40,9%	39,18%	9,09%
N. DELFI	15	0,00%	40,0%	51,02%	40,00%
<b>Básquet Advance</b>		<b>35,71%</b>	<b>57,9%</b>	<b>57,12%</b>	<b>5,71%</b>
<b>Deportivo</b>		<b>49,06%</b>	<b>39,6%</b>	<b>42,26%</b>	<b>15,09%</b>



**Glosario Términos - Básquet Advance -**

<b>Posesiones</b>	Dobles Intentados + Triples Intentados - Pérdidas + Rebotes de Ataque + Libres Intentados * 0,4
<b>Eficiencia Ofensiva</b>	Puntos anotados / Posesiones * 100 = Puntos anotados cada 100 posesiones
<b>Eficiencia Defensiva</b>	Puntos recibidos/ Posesiones * 100 = Puntos recibidos cada 100 posesiones
<b>Diferencia</b>	Eficiencia Ofensiva - Eficiencia Defensiva
<b>Tasa Rebotes Defensivos</b>	Porcentaje de Rebotes Defensivos sobre el total de rebotes disponibles
<b>Tasa Rebotes Ofensivos</b>	Porcentaje de Rebotes Ofensivos sobre el total de rebotes disponibles
<b>Tasa de Rebotes Totales</b>	Porcentaje de Rebotes sobre el total de rebotes disponibles
<b>Tasa de Asistencias</b>	Porcentaje de asistencias sobre total de posesiones
<b>Tasa de Robos</b>	Porcentaje de robos sobre total de posesiones
<b>Tasa de Pérdidas</b>	Porcentaje de pérdidas sobre total de posesiones
<b>Tasa de Bloqueos</b>	Porcentaje de bloqueos sobre total de posesiones
<b>FT</b>	FT = Libres por lanzamiento de campo. = FTM / FGA
<b>TS</b>	TS = Lanzamientos reales: Toma en cuenta los tiros libres. = puntos / 2*(FGA+0,44*FTA)
<b>eFG%</b>	eFG% = % efectivo de tiros de campo: Le da 1 punto + al triple. = (FGM+0,5*3PM) / FGA