

Estadísticas Avanzadas Liga Nacional Argentina

Hasta el
19/02/2023



*LIGA NACIONAL
DE BÁSQUETBOL*

Puedes ver el video donde analizo los datos de este PDF desde el siguiente

Link:

<https://www.youtube.com/watch?v=K>

ArpPk FYOM

Tabla de Posiciones de la Liga Nacional Argentina



*LIGA NACIONAL
DE BÁSQUETBOL*

Posiciones Liga Nacional Argentina 2022/23

Equipos	- PJ -	Victorias	Derrotas	% Victorias	- PJ Local -	Victorias Local	Derrotas Local	% Local	PJ Visitante	Victorias Visitante	Derrotas Visitante	% Visitante
INSTITUTO	24	20	4	83,3%	12	11	1	91,7%	12	9	3	75,0%
OBRAS	24	18	6	75,0%	11	9	2	81,8%	13	9	4	69,2%
OBERA	26	19	7	73,1%	13	12	1	92,3%	13	7	6	53,8%
QUIMSA	25	18	7	72,0%	14	12	2	85,7%	11	6	5	54,5%
GIMNASIA (CR)	25	17	8	68,0%	12	10	2	83,3%	13	7	6	53,8%
PEÑAROL (MDP)	25	16	9	64,0%	11	7	4	63,6%	14	9	5	64,3%
OLIMPICO (LB)	25	16	9	64,0%	13	10	3	76,9%	12	6	6	50,0%
BOCA	22	13	9	59,1%	12	8	4	66,7%	10	5	5	50,0%
PLATENSE	24	14	10	58,3%	14	9	5	64,3%	10	5	5	50,0%
SAN MARTIN (C)	22	12	10	54,5%	11	11	0	100,0%	11	1	10	9,1%
INDEPENDIENTE (O)	25	13	12	52,0%	15	9	6	60,0%	10	4	6	40,0%
REGATAS (C)	26	13	13	50,0%	12	7	5	58,3%	14	6	8	42,9%
LA UNION FSA.	28	13	15	46,4%	13	8	5	61,5%	15	5	10	33,3%
RIACHUELO (LR)	24	11	13	45,8%	13	6	7	46,2%	11	5	6	45,5%
FERRO	27	11	16	40,7%	13	7	6	53,8%	14	4	10	28,6%
ARGENTINO (J)	28	9	19	32,1%	12	6	6	50,0%	16	3	13	18,8%
COMUNICACIONES	26	7	19	26,9%	12	4	8	33,3%	14	3	11	21,4%
UNION (SF)	27	6	21	22,2%	15	5	10	33,3%	12	1	11	8,3%
SAN LORENZO	27	5	22	18,5%	14	5	9	35,7%	13	0	13	0,0%
ATENAS (C)	26	2	24	7,7%	11	1	10	9,1%	15	1	14	6,7%

Rachas: últimos 5 partidos de cada equipo



*LIGA NACIONAL
DE BÁSQUETBOL*

Inicio

Equipo LNB	Récord V - D	Últimos 5 Partidos = De más lejano a más reciente									
ARGENTINO (J)	2 - 3		OLIMPICO (LB)		ATENAS (C)		PLATENSE		BOCA		OBRAS
ATENAS (C)	1 - 4		REGATAS (C)		LA UNION FSA.		PEÑAROL (MDP)		ARGENTINO (J)		SAN LORENZO
BOCA	4 - 1		INDEPENDIENTE (O)		GIMNASIA (CR)		FERRO		REGATAS (C)		ARGENTINO (J)
COMUNICACIONES	1 - 4		RIACHUELO (LR)		UNION (SF)		OBRAS		PEÑAROL (MDP)		OBERA
FERRO	3 - 2		UNION (SF)		OBRAS		BOCA		REGATAS (C)		RIACHUELO (LR)
GIMNASIA (CR)	3 - 2		SAN MARTIN (C)		OBERA		OBRAS		OLIMPICO (LB)		QUIMSA
INDEPENDIENTE (O)	3 - 2		GIMNASIA (CR)		SAN LORENZO		INSTITUTO		UNION (SF)		SAN LORENZO
INSTITUTO	4 - 1		QUIMSA		RIACHUELO (LR)		OBRAS		INDEPENDIENTE (O)		SAN LORENZO
LA UNION FSA.	3 - 2		OBERA		ARGENTINO (J)		ATENAS (C)		REGATAS (C)		SAN MARTIN (C)
OBERA	3 - 2		SAN LORENZO		GIMNASIA (CR)		OLIMPICO (LB)		QUIMSA		COMUNICACIONES
OBRAS	3 - 2		FERRO		INSTITUTO		GIMNASIA (CR)		COMUNICACIONES		ARGENTINO (J)
OLIMPICO (LB)	3 - 2		ARGENTINO (J)		PLATENSE		QUIMSA		OBERA		GIMNASIA (CR)
PEÑAROL (MDP)	4 - 1		QUIMSA		OLIMPICO (LB)		RIACHUELO (LR)		ATENAS (C)		COMUNICACIONES
PLATENSE	2 - 3		PEÑAROL (MDP)		REGATAS (C)		SAN MARTIN (C)		OLIMPICO (LB)		ARGENTINO (J)
QUIMSA	3 - 2		INSTITUTO		PEÑAROL (MDP)		OLIMPICO (LB)		OBERA		GIMNASIA (CR)
REGATAS (C)	2 - 3		SAN MARTIN (C)		FERRO		BOCA		RIACHUELO (LR)		LA UNION FSA.
RIACHUELO (LR)	5 - 0		PEÑAROL (MDP)		COMUNICACIONES		REGATAS (C)		SAN MARTIN (C)		FERRO
SAN LORENZO	0 - 5		UNION (SF)		INDEPENDIENTE (O)		ATENAS (C)		INSTITUTO		INDEPENDIENTE (O)
SAN MARTIN (C)	1 - 4		REGATAS (C)		PLATENSE		GIMNASIA (CR)		RIACHUELO (LR)		LA UNION FSA.
UNION (SF)	1 - 4		FERRO		OLIMPICO (LB)		SAN LORENZO		COMUNICACIONES		INDEPENDIENTE (O)

Estadísticas Totales de la competencia



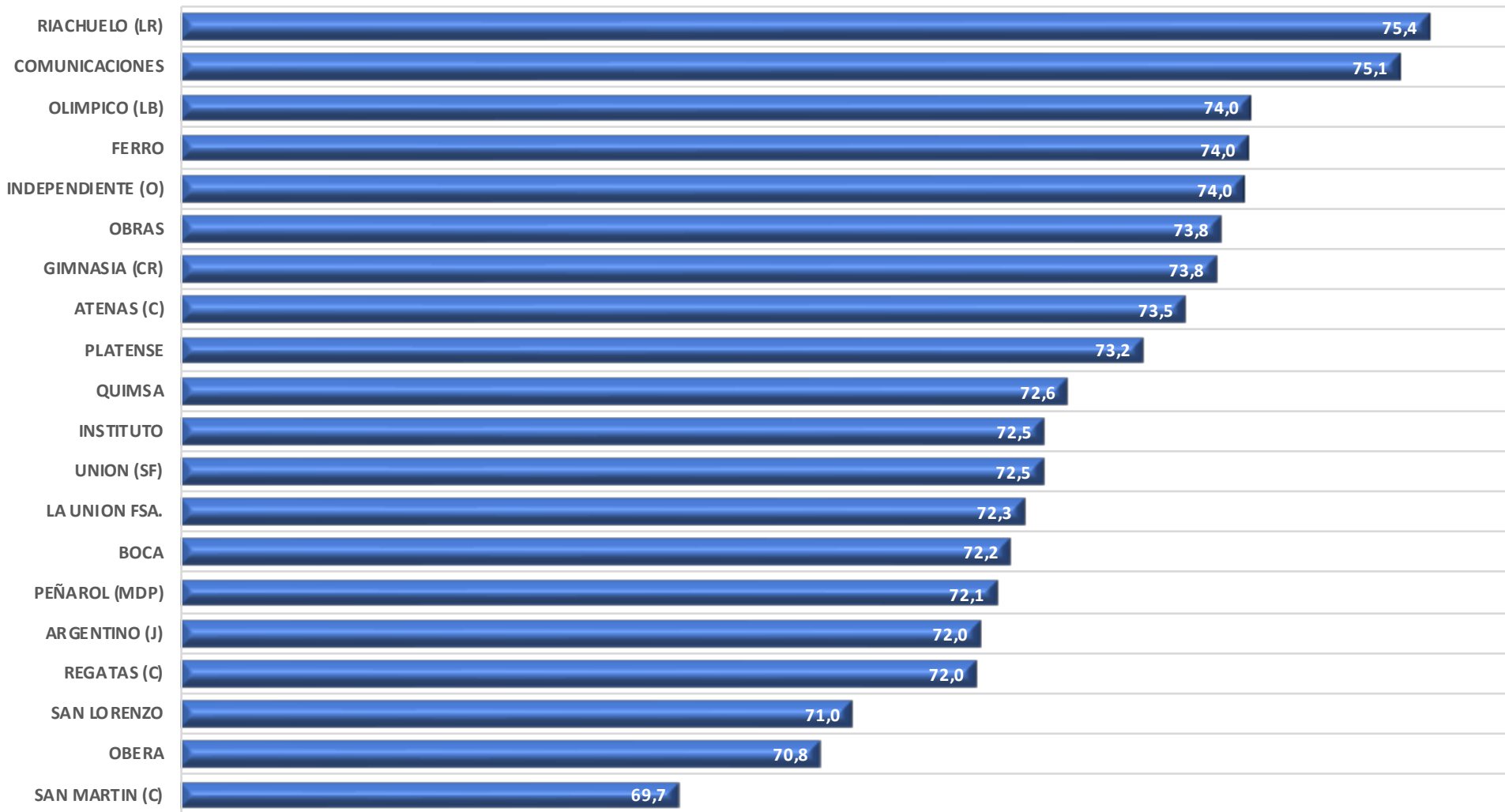
*LIGA NACIONAL
DE BÁSQUETBOL*



Posesiones por Partido Liga Nacional Argentina 73,4

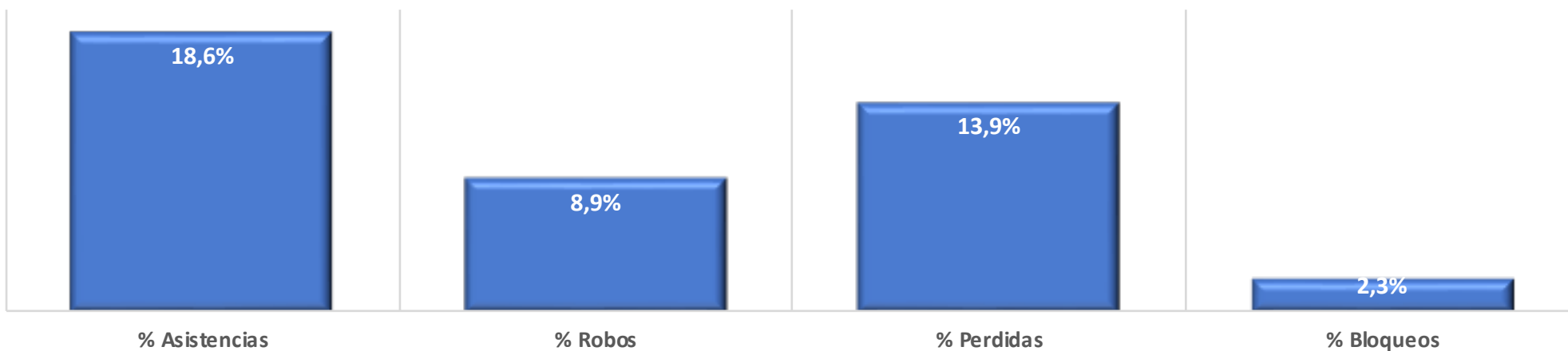
Efectividad promedio Liga 1,088

Ritmo de Juego - Posesiones por partido de cada Equipo

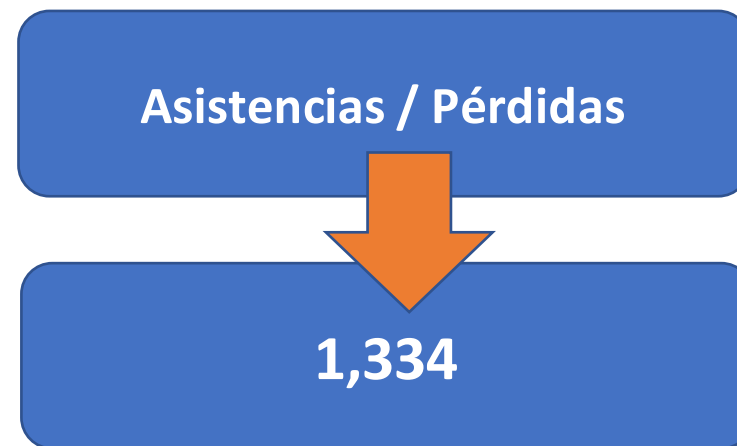
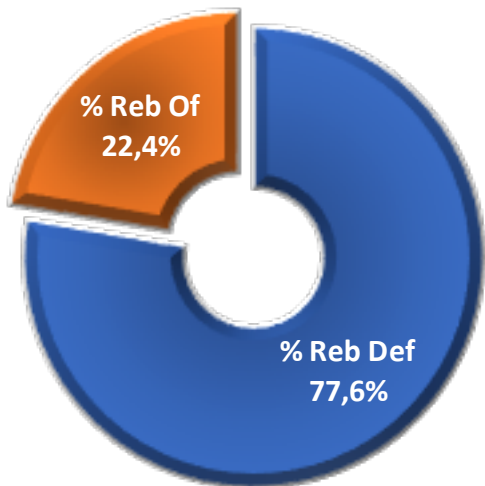




Estadísticas Avanzadas de manejo del balón



Tasa de Rebotes





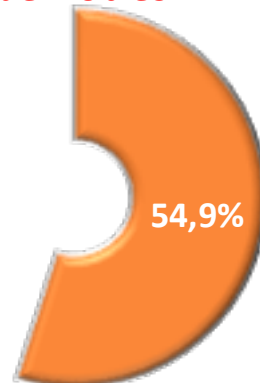
Informe Estadísticas Avanzadas Liga Nacional Argentina 2022/23



% de Triples



% de Dobles



% de Libres



Ptos. por Lanzamiento



1,0

Ptos. por Lanzamiento



1,1

Ptos. por Lanzamiento



1,7

Peso de cada tipo de lanzamiento en la anotación

Peso % 3P
33,0%

Peso % 2P
49,6%

Peso % 1P
17,4%

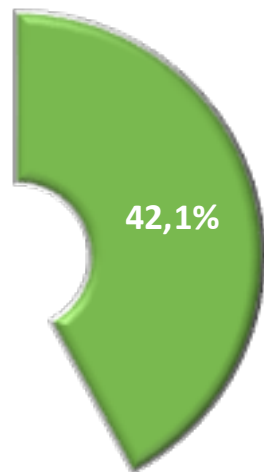


Informe Estadísticas Avanzadas Liga Nacional Argentina 2022/23

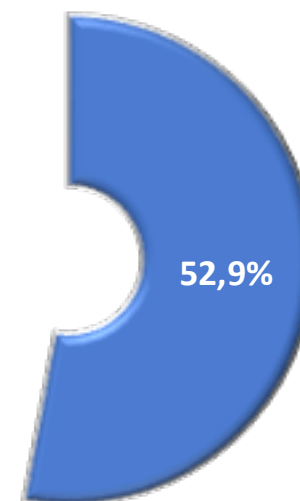


Estadísticas Avanzadas de Lanzamiento

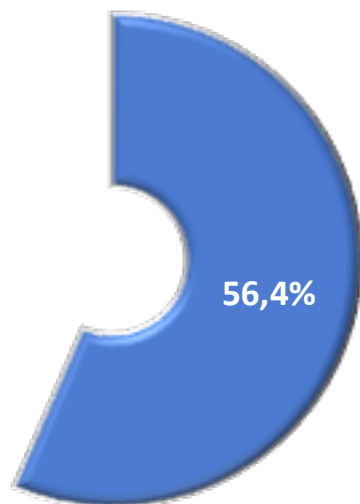
3p / FG %



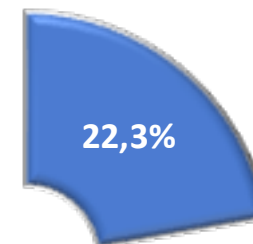
eFG %



TS %



FT %



¿Qué equipos son los más efectivos en ataque y defensa?



***LIGA NACIONAL
DE BÁSQUETBOL***



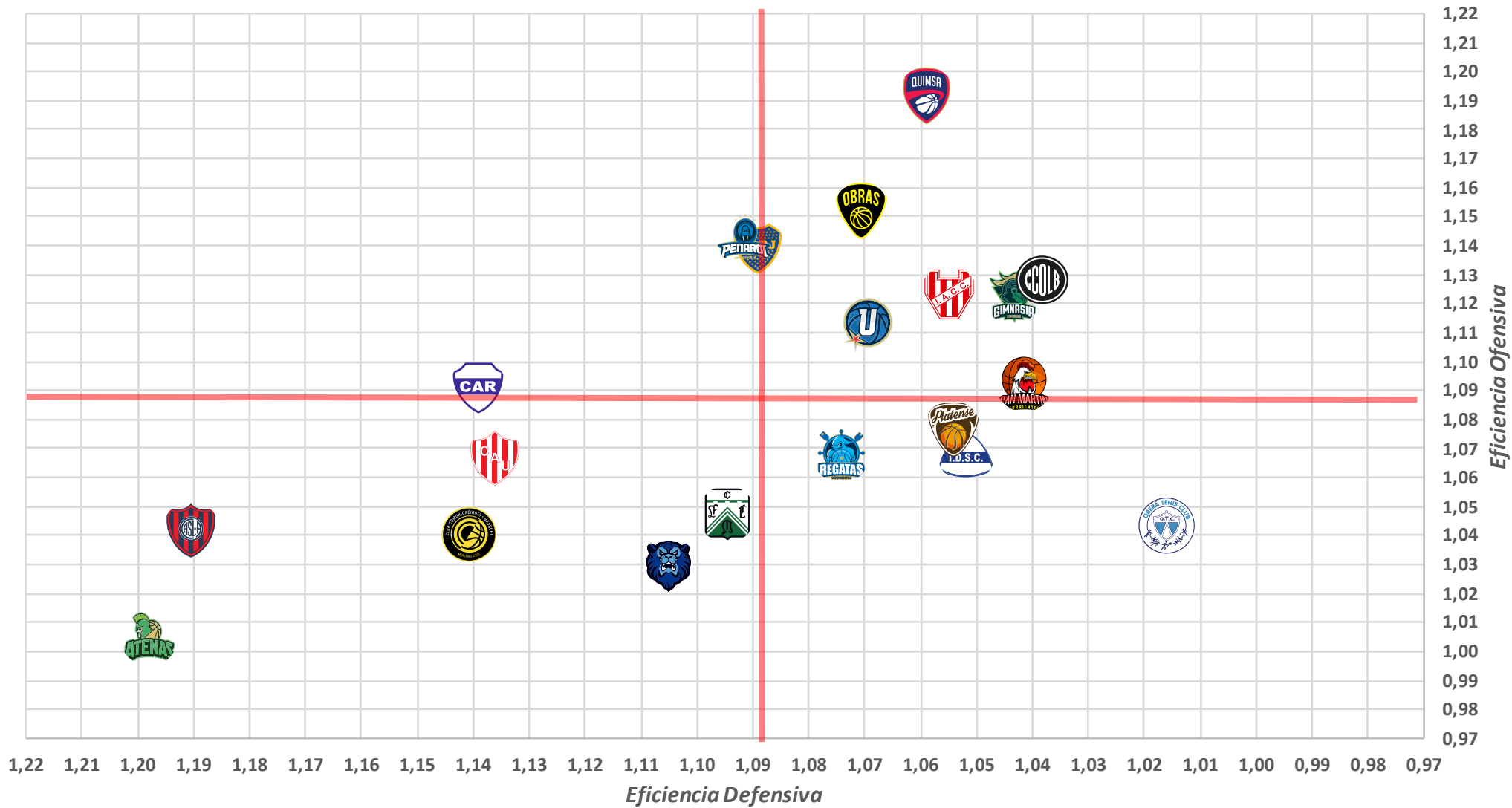
Inicio

Informe Estadísticas Avanzadas Liga Nacional Argentina 2022/23



Promedio LNB 22/23								79,9	1,088	1,088
Equipos LNB	- PJ -	- Ptos x PJ -	Eficiencia Ofensiva	- Ptos Rec. x PJ -	Eficiencia Defensiva	- Dif. Ptos x PJ -	- Net Rating -	Posición Efic. Off	Posición Efic. Def.	
QUIMSA	26	87,4	1,192	77,7	1,059	9,7	0,133	1	8	
OLIMPICO (LB)	24	83,9	1,128	77,3	1,038	6,7	0,090	5	2	
OBRAS	25	85,0	1,152	79,0	1,071	6,0	0,081	2	10	
GIMNASIA (CR)	26	84,0	1,123	78,1	1,044	5,9	0,079	7	4	
INSTITUTO	22	82,3	1,123	77,3	1,055	5,0	0,068	6	7	
PEÑAROL (MDP)	23	82,4	1,143	78,7	1,091	3,7	0,051	3	13	
SAN MARTIN (C)	22	77,9	1,092	74,3	1,042	3,6	0,051	9	3	
BOCA	20	82,8	1,139	79,2	1,089	3,6	0,050	4	12	
LA UNION FSA.	25	81,2	1,112	78,1	1,070	3,1	0,043	8	9	
OBERA	27	74,9	1,043	72,9	1,016	2,0	0,027	16	1	
PLATENSE	22	81,5	1,077	79,8	1,054	1,7	0,022	11	6	
INDEPENDIENTE (O)	24	79,4	1,068	78,2	1,052	1,2	0,016	12	5	
REGATAS (C)	20	78,3	1,068	78,8	1,074	-0,5	-0,006	13	11	
FERRO	27	77,9	1,047	81,4	1,095	-3,5	-0,047	15	14	
RIACHUELO (LR)	23	82,7	1,091	86,3	1,139	-3,7	-0,048	10	17	
UNION (SF)	25	77,3	1,067	82,3	1,136	-5,0	-0,070	14	16	
ARGENTINO (J)	27	74,1	1,030	79,6	1,105	-5,4	-0,076	19	15	
COMUNICACIONES	24	78,2	1,040	85,7	1,141	-7,5	-0,100	18	18	
SAN LORENZO	25	74,0	1,042	84,6	1,190	-10,6	-0,149	17	19	
ATENAS (C)	25	73,9	1,005	88,1	1,198	-14,2	-0,193	20	20	

Matriz de Eficiencias- LNB 2022/23



**¿Cuáles son los mejores
equipos en el rebote?**



***LIGA NACIONAL
DE BÁSQUETBOL***



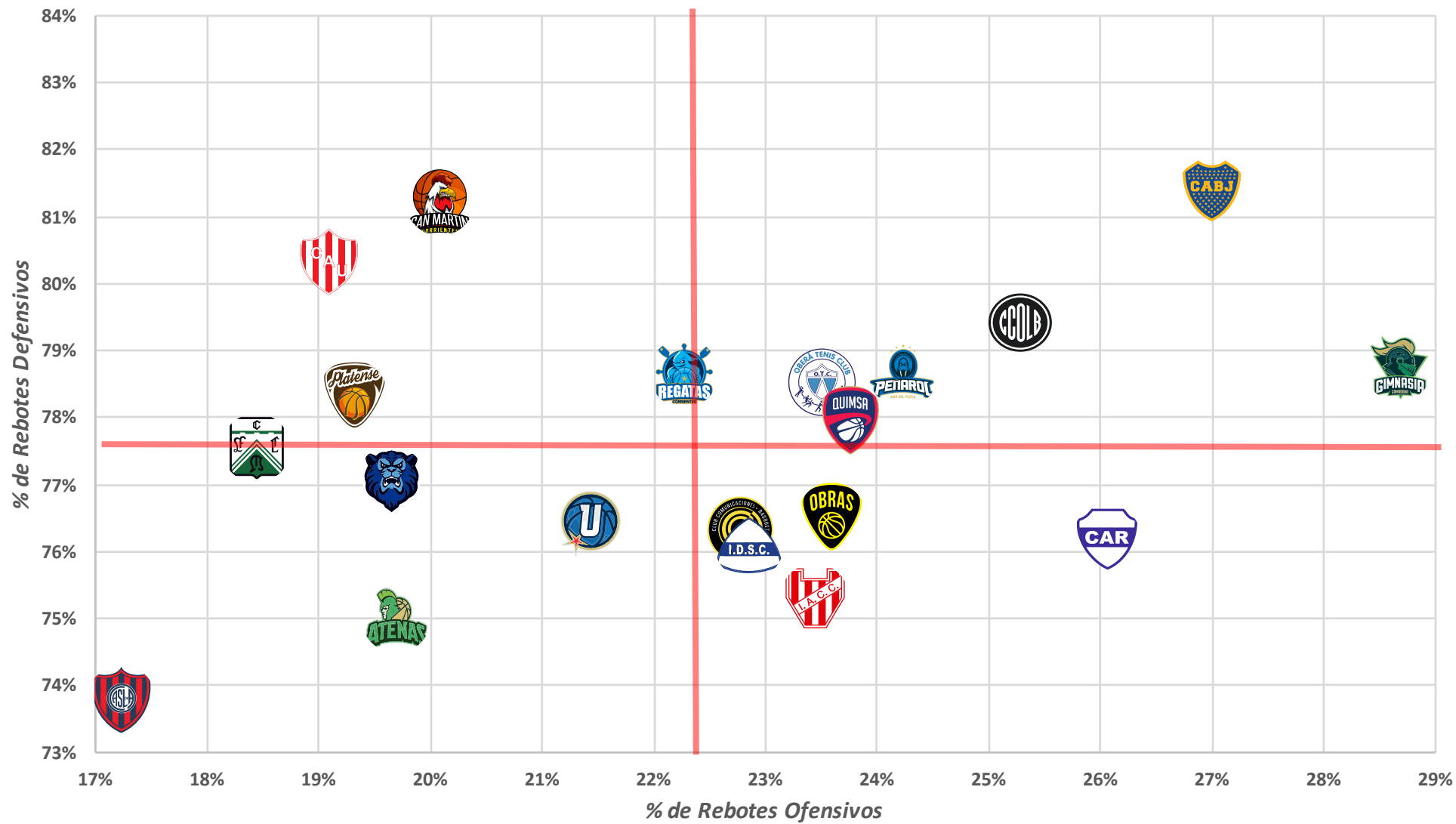
Inicio

Informe Estadísticas Avanzadas Liga Nacional Argentina 2022/23



Promedio LNB 22/23										
26,3 77,6% 7,6 22,4% 33,8										
Equipos LNB	- PJ -	Total RebDef	- RebDef x PJ -	- % Reb Def -	Total RebOf	- RebOf x PJ -	- % Reb Of -	Total Rebotes	- Rebotes x PJ -	- % Reb Tot -
BOCA	20	533	26,7	81,4%	176	8,8	27,0%	709	35,5	54,2%
GIMNASIA (CR)	26	712	27,4	78,8%	258	9,9	28,7%	970	37,3	53,8%
QUIMSA	26	743	28,6	78,0%	196	7,5	23,8%	939	36,1	52,8%
OBERA	27	801	29,7	78,5%	216	8,0	23,5%	1017	37,7	52,4%
OLIMPICO (LB)	24	640	26,7	79,4%	203	8,5	25,3%	843	35,1	52,4%
PEÑAROL (MDP)	23	601	26,1	78,7%	182	7,9	24,2%	783	34,0	51,7%
SAN MARTIN (C)	22	593	27,0	81,2%	144	6,5	20,1%	737	33,5	50,9%
RIACHUELO (LR)	23	608	26,4	76,2%	216	9,4	26,1%	824	35,8	50,6%
OBRAS	25	668	26,7	76,5%	197	7,9	23,6%	865	34,6	50,6%
LA UNION FSA.	25	657	26,3	76,4%	168	6,7	21,4%	825	33,0	50,2%
REGATAS (C)	20	542	27,1	78,7%	159	8,0	22,3%	701	35,1	50,0%
INSTITUTO	22	552	25,1	75,3%	169	7,7	23,4%	721	32,8	49,6%
PLATENSE	22	615	28,0	78,3%	144	6,5	19,3%	759	34,5	49,6%
UNION (SF)	25	649	26,0	80,3%	156	6,2	19,1%	805	32,2	49,5%
COMUNICACIONES	24	616	25,7	76,3%	189	7,9	22,8%	805	33,5	49,2%
INDEPENDIENTE (O)	24	608	25,3	76,1%	197	8,2	22,9%	805	33,5	48,5%
ARGENTINO (J)	27	655	24,3	77,1%	189	7,0	19,6%	844	31,3	46,6%
ATENAS (C)	25	600	24,0	75,0%	167	6,7	19,7%	767	30,7	46,5%
FERRO	27	670	24,8	77,5%	177	6,6	18,4%	847	31,4	46,4%
SAN LORENZO	25	591	23,6	73,8%	142	5,7	17,2%	733	29,3	45,1%

Matriz de % de Rebotes - LNB 2022/23



**¿Cuáles son los mejores
equipos en el manejo del
balón?**



***LIGA NACIONAL
DE BÁSQUETBOL***



Inicio

Informe Estadísticas Avanzadas Liga Nacional Argentina 2022/23



Promedio LNB 22/23											
	13,6	18,55%	6,5	8,87%	10,2	13,90%	1,7	2,34%	1,3	47,62%	
Equipos LNB	- PJ -	- Asistencias x PJ -	- % Asistencias -	- Robos x PJ -	- % Robos -	- Perdidas x PJ -	- % Perdidas -	- TapC x PJ -	- % Bloqueos -	- As / Per -	- As / TCC -
QUIMSA	26	16,4	22,40%	6,3	8,55%	8,7	11,85%	2,2	2,94%	1,9	53,78%
PLATENSE	22	11,8	15,61%	6,2	8,17%	9,1	12,07%	1,4	1,86%	1,3	39,82%
INDEPENDIENTE (O)	24	14,4	19,33%	7,9	10,65%	9,5	12,83%	1,9	2,52%	1,5	50,66%
INSTITUTO	22	12,7	17,30%	7,2	9,80%	9,5	12,90%	1,1	1,49%	1,3	46,81%
OBRAS	25	14,0	18,92%	7,5	10,14%	9,7	13,17%	1,9	2,60%	1,4	46,16%
OLIMPICO (LB)	24	13,3	17,86%	7,3	9,80%	9,9	13,33%	1,8	2,41%	1,3	43,64%
PEÑAROL (MDP)	23	14,6	20,20%	7,5	10,37%	9,7	13,39%	1,4	1,93%	1,5	49,93%
FERRO	27	13,9	18,73%	6,6	8,92%	10,0	13,45%	1,4	1,89%	1,4	51,44%
RIACHUELO (LR)	23	13,3	17,56%	7,0	9,24%	10,2	13,49%	1,5	1,95%	1,3	46,02%
REGATAS (C)	20	12,5	16,98%	5,8	7,91%	9,9	13,50%	1,4	1,91%	1,3	45,19%
GIMNASIA (CR)	26	14,3	19,18%	5,5	7,35%	10,3	13,78%	1,6	2,11%	1,4	47,22%
UNION (SF)	25	15,0	20,65%	5,7	7,84%	10,2	14,02%	1,3	1,77%	1,5	53,35%
ARGENTINO (J)	27	11,4	15,80%	7,3	10,08%	10,1	14,10%	1,6	2,26%	1,1	44,05%
SAN MARTIN (C)	22	14,0	19,57%	7,0	9,82%	10,5	14,66%	2,4	3,31%	1,3	48,73%
BOCA	20	14,9	20,50%	6,0	8,26%	10,7	14,72%	1,9	2,55%	1,4	50,42%
LA UNION FSA.	25	11,6	15,94%	6,3	8,60%	10,8	14,79%	1,4	1,97%	1,1	39,06%
SAN LORENZO	25	12,4	17,46%	5,8	8,22%	10,6	14,87%	1,9	2,65%	1,2	47,84%
COMUNICACIONES	24	14,9	19,85%	5,0	6,66%	11,3	15,08%	2,0	2,66%	1,3	49,72%
OBERA	27	15,7	21,88%	7,1	9,86%	11,1	15,53%	2,9	4,03%	1,4	55,86%
ATENAS (C)	25	11,0	15,02%	5,3	7,18%	12,0	16,38%	1,3	1,80%	0,9	41,01%

Análisis de las estadísticas avanzadas de lanzamiento de cada equipo



*LIGA NACIONAL
DE BÁSQUETBOL*



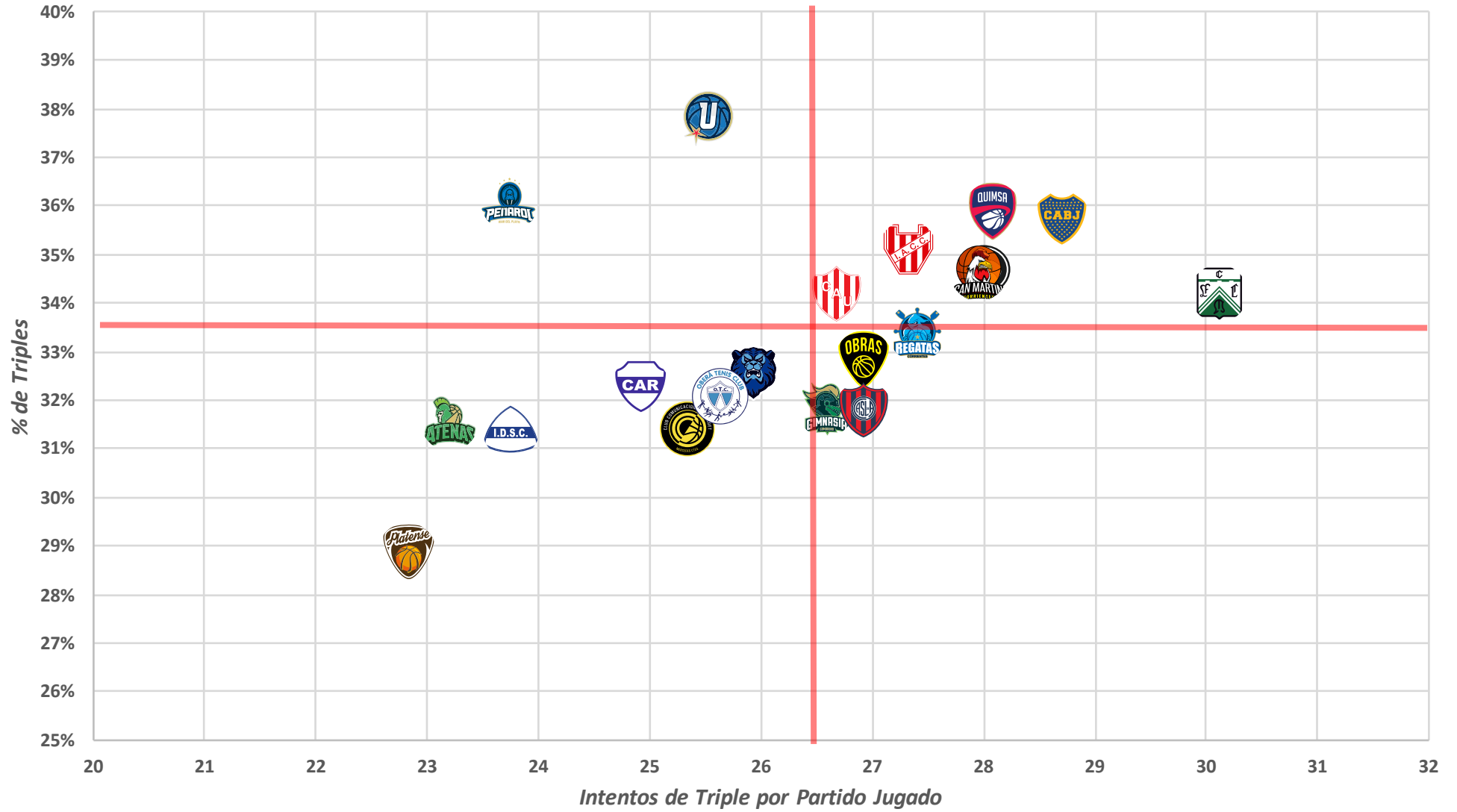
Inicio

Informe Estadísticas Avanzadas Liga Nacional Argentina 2022/23



Promedio LNB 22/23									
	8,8	26,3	33,5%	42,1%	33,0%	1,004			
Equipos LNB	- PJ -	- 3PC -	- 3PC x PJ -	- 3PI -	- 3PI x PJ -	- %3P -	- 3p/FG -	- Peso % 3P -	- Ptos xL 3P -
LA UNION FSA.	25	241	9,6	638	25,5	37,8%	41,2%	35,6%	1,133
PEÑAROL (MDP)	23	197	8,6	546	23,7	36,1%	38,8%	31,2%	1,082
QUIMSA	26	262	10,1	730	28,1	35,9%	44,8%	34,6%	1,077
BOCA	20	205	10,3	574	28,7	35,7%	45,8%	37,2%	1,071
INSTITUTO	22	211	9,6	601	27,3	35,1%	44,8%	35,0%	1,053
OLIMPICO (LB)	24	233	9,7	672	28,0	34,7%	43,4%	34,7%	1,040
SAN MARTIN (C)	22	213	9,7	615	28,0	34,6%	46,3%	37,3%	1,039
FERRO	27	278	10,3	813	30,1	34,2%	48,0%	39,7%	1,026
UNION (SF)	25	228	9,1	667	26,7	34,2%	43,6%	35,4%	1,025
REGATAS (C)	20	183	9,2	548	27,4	33,4%	43,6%	35,1%	1,002
OBRAS	25	221	8,8	673	26,9	32,8%	43,1%	31,2%	0,985
ARGENTINO (J)	27	228	8,4	700	25,9	32,6%	42,9%	34,2%	0,977
RIACHUELO (LR)	23	185	8,0	573	24,9	32,3%	38,3%	29,2%	0,969
OBERA	27	222	8,2	692	25,6	32,1%	41,6%	32,9%	0,962
GIMNASIA (CR)	26	220	8,5	691	26,6	31,8%	40,5%	30,2%	0,955
SAN LORENZO	25	214	8,6	673	26,9	31,8%	46,2%	34,7%	0,954
ATENAS (C)	25	183	7,3	580	23,2	31,6%	38,5%	29,7%	0,947
COMUNICACIONES	24	191	8,0	608	25,3	31,4%	38,5%	30,5%	0,942
INDEPENDIENTE (O)	24	179	7,5	570	23,8	31,4%	37,5%	28,2%	0,942
PLATENSE	22	145	6,6	502	22,8	28,9%	36,0%	24,3%	0,867

Matriz de Lanzamientos de Tres Puntos - LNB 2022/23





Inicio

Informe Estadísticas Avanzadas Liga Nacional Argentina 2022/23



Promedio LNB 22/23	19,8	54,88%	26,3	33,47%	0,4	52,91%	56,44%	13,9	72,76%	22,26%	
Equipos LNB	- PJ -	- 2PC x PJ -	-%2P -	- 3PC x PJ -	-%3P -	- 3p/FG -	- eFG% -	- TS% -	- 1PC x PJ -	-%1P -	- FT% -
QUIMSA	26	20,5	59,05%	10,1	35,89%	44,76%	56,71%	60,54%	16,2	75,63%	25,87%
OBRAS	25	21,4	60,18%	8,8	32,84%	43,09%	55,47%	59,07%	15,7	72,86%	25,10%
LA UNION FSA.	25	20,2	55,38%	9,6	37,77%	41,21%	55,91%	58,90%	12,0	75,00%	19,38%
PEÑAROL (MDP)	23	20,6	55,12%	8,6	36,08%	38,83%	54,73%	58,54%	15,5	73,71%	25,32%
BOCA	20	19,3	56,85%	10,3	35,71%	45,81%	55,35%	58,47%	13,4	72,63%	21,39%
SAN MARTIN (C)	22	19,0	58,49%	9,7	34,63%	46,31%	55,46%	57,79%	11,0	68,47%	18,15%
INSTITUTO	22	17,5	52,03%	9,6	35,11%	44,82%	52,31%	57,55%	18,5	77,27%	30,43%
OLIMPICO (LB)	24	20,8	56,72%	9,7	34,67%	43,35%	54,68%	57,52%	13,3	69,96%	20,58%
GIMNASIA (CR)	26	21,9	56,16%	8,5	31,84%	40,50%	52,75%	56,43%	14,8	73,70%	22,51%
UNION (SF)	25	18,9	54,81%	9,1	34,18%	43,59%	53,27%	56,38%	12,1	72,42%	19,74%
SAN LORENZO	25	17,4	55,29%	8,6	31,80%	46,16%	51,78%	55,93%	13,6	76,40%	23,32%
PLATENSE	22	23,1	56,89%	6,6	28,88%	35,99%	52,01%	55,74%	15,5	70,52%	24,52%
RIACHUELO (LR)	23	20,9	52,00%	8,0	32,29%	38,30%	50,64%	55,15%	16,8	74,66%	25,80%
FERRO	27	16,8	51,42%	10,3	34,19%	47,99%	51,36%	54,91%	13,4	72,40%	21,37%
REGATAS (C)	20	18,4	51,98%	9,2	33,39%	43,63%	51,15%	54,86%	14,1	72,24%	22,37%
OBERA	27	19,9	55,19%	8,2	32,08%	41,56%	52,25%	54,56%	10,4	66,04%	16,94%
COMUNICACIONES	24	22,0	54,54%	8,0	31,41%	38,53%	51,68%	54,53%	10,2	75,85%	15,53%
INDEPENDIENTE (O)	24	20,9	52,79%	7,5	31,40%	37,48%	50,66%	54,38%	15,2	69,39%	24,00%
ATENAS (C)	25	19,6	52,86%	7,3	31,55%	38,49%	50,73%	54,19%	12,7	70,98%	21,10%
ARGENTINO (J)	27	17,4	50,32%	8,4	32,57%	42,89%	49,69%	53,83%	14,0	73,59%	23,22%

Los 4 Factores de la Estadística avanzada de cada equipo



*LIGA NACIONAL
DE BÁSQUETBOL*



Inicio

Informe Estadísticas Avanzadas Liga Nacional Argentina 2022/23



Promedio LNB 22/23		52,91%	13,90%	22,36%	22,26%	83,63%
Equipos LNB	- PJ -	- eFG% -	- % Perdidas -	- % Reb Of -	- FT% -	- Índice 4 Factores -
QUIMSA	26	56,71%	11,85%	23,76%	25,87%	94,49%
INSTITUTO	22	52,31%	12,90%	23,44%	30,43%	93,28%
OBRAS	25	55,47%	13,17%	23,59%	25,10%	90,99%
PEÑAROL (MDP)	23	54,73%	13,39%	24,23%	25,32%	90,90%
GIMNASIA (CR)	26	52,75%	13,78%	28,67%	22,51%	90,15%
RIACHUELO (LR)	23	50,64%	13,49%	26,06%	25,80%	89,01%
BOCA	20	55,35%	14,72%	26,99%	21,39%	89,01%
OLIMPICO (LB)	24	54,68%	13,33%	25,28%	20,58%	87,21%
INDEPENDIENTE (O)	24	50,66%	12,83%	22,85%	24,00%	84,68%
PLATENSE	22	52,01%	12,07%	19,30%	24,52%	83,76%
REGATAS (C)	20	51,15%	13,50%	22,27%	22,37%	82,29%
LA UNION FSA.	25	55,91%	14,79%	21,43%	19,38%	81,93%
SAN MARTIN (C)	22	55,46%	14,66%	20,08%	18,15%	79,03%
ARGENTINO (J)	27	49,69%	14,10%	19,65%	23,22%	78,47%
UNION (SF)	25	53,27%	14,02%	19,09%	19,74%	78,08%
FERRO	27	51,36%	13,45%	18,44%	21,37%	77,71%
SAN LORENZO	25	51,78%	14,87%	17,23%	23,32%	77,47%
OBERA	27	52,25%	15,53%	23,50%	16,94%	77,16%
ATENAS (C)	25	50,73%	16,38%	19,69%	21,10%	75,15%
COMUNICACIONES	24	51,68%	15,08%	22,77%	15,53%	74,89%

Partidos sin estadísticas

Fecha	Local	Ptos Local	Ptos Visita	Visitante	Estadio	Competencia	Fase	Temporada	# Partido
5-Oct-22	INSTITUTO	78	72	INDEPENDIENTE (O)	ANGEL SANDRIN	Liga Nacional Argentina	Regular	2022/23	138490
6-Oct-22	SAN LORENZO	84	81	OLIMPICO (LB)	ROBERTO PANDO	Liga Nacional Argentina	Regular	2022/23	138523
6-Oct-22	ARGENTINO (J)	72	78	RIACHUELO (LR)	EL FORTIN DE LAS MOROCHAS	Liga Nacional Argentina	Regular	2022/23	138411
7-Oct-22	UNION (SF)	74	86	PLATENSE	ANGEL P. MALVICINO	Liga Nacional Argentina	Regular	2022/23	138565
7-Oct-22	INSTITUTO	91	85	BOCA	ANGEL SANDRIN	Liga Nacional Argentina	Regular	2022/23	138327
8-Oct-22	SAN LORENZO	88	81	COMUNICACIONES	ROBERTO PANDO	Liga Nacional Argentina	Regular	2022/23	138357
9-Oct-22	ATENAS (C)	84	95	BOCA	CARLOS ALBERTO CERUTTI	Liga Nacional Argentina	Regular	2022/23	138509
10-Oct-22	LA UNION FSA.	74	83	INSTITUTO	CINCUENTENARIO	Liga Nacional Argentina	Regular	2022/23	138673
12-Oct-22	REGATAS (C)	69	74	INSTITUTO	JOSE JORGE CONTTE	Liga Nacional Argentina	Regular	2022/23	138440
13-Oct-22	LA UNION FSA.	77	72	PEÑAROL (MDP)	CINCUENTENARIO	Liga Nacional Argentina	Regular	2022/23	138553
15-Oct-22	REGATAS (C)	64	74	PEÑAROL (MDP)	JOSE JORGE CONTTE	Liga Nacional Argentina	Regular	2022/23	138508
21-Oct-22	REGATAS (C)	67	81	GIMNASIA (CR)	JOSE JORGE CONTTE	Liga Nacional Argentina	Regular	2022/23	138421
26-Oct-22	REGATAS (C)	68	66	OBRAS	JOSE JORGE CONTTE	Liga Nacional Argentina	Regular	2022/23	138528
17-Nov-22	REGATAS (C)	95	91	COMUNICACIONES	JOSE JORGE CONTTE	Liga Nacional Argentina	Regular	2022/23	138407
28-Nov-22	REGATAS (C)	90	75	UNION (SF)	JOSE JORGE CONTTE	Liga Nacional Argentina	Regular	2022/23	138395
18-Dec-22	LA UNION FSA.	71	77	PLATENSE	POLIDEPORTIVO LAGUNA BLANCA	Liga Nacional Argentina	Regular	2022/23	138633

Básquet Advance

Mis datos:

Cristian Sanchez

csanchez@basquetadvance.com.ar

<https://basquetadvance.com.ar>

