

Informe Estadísticas Avanzadas Liga Femenina Argentina 2023/24

Fecha de creación: 03 de Abril de 2024

Este informe incluye todos los partidos de la Liga Nacional Femenina Argentina correspondientes al torneo Apertura 2023, con sus rondas eliminatorias (PlayIn, Playoff y Cuadrangular Final) y la liga regular de 2024.

Creador: Cristian Sanchez

Básquet Advance (<https://basquetadvance.com.ar>)



Inicio

Informe Estadísticas Liga Femenina Argentina 2023/24

Equipos	- Ptos x PJ -	- 2PC x PJ -	- 2PI x PJ -	- %2P -	- 3PC x PJ -	- 3PI x PJ -	- %3P -	- 1PC x PJ -	- 1PI x PJ -	- %1P -	- RebDef x PJ -	- RebOf x PJ -	- Rebotes x PJ -	- Asistencias x PJ -	- Perdidas x PJ -	- Robos x PJ -
AMEGHINO	68,6	17,1	37,1	46,0%	7,7	28,0	27,5%	11,3	19,0	59,4%	31,1	13,0	44,1	14,0	16,4	11,2
DEP. BERAZATEGUI	56,0	15,4	38,7	39,9%	5,0	22,5	22,4%	10,0	17,6	57,1%	28,7	8,4	37,1	10,6	15,7	9,5
FERRO	71,9	18,9	43,1	43,9%	6,3	23,4	26,7%	15,4	22,3	68,9%	33,8	10,8	44,7	11,9	14,3	11,4
INSTITUTO	59,8	11,9	33,5	35,7%	8,4	31,7	26,3%	10,9	17,9	61,0%	30,5	10,5	41,1	12,6	14,3	8,1
MONTMARTRE	59,9	14,6	34,4	42,4%	5,6	22,1	25,4%	13,9	21,2	65,7%	28,4	6,6	35,0	11,7	15,3	8,7
OBRAS	73,1	19,8	41,6	47,5%	6,6	22,6	29,1%	13,8	20,3	68,2%	33,4	11,0	44,4	14,4	15,9	9,5
OLIMPICO (LB)	53,9	12,7	34,4	37,1%	5,7	28,9	19,6%	11,4	20,8	55,1%	29,2	9,2	38,4	8,2	15,8	9,6
QUIMSA	60,7	13,8	34,3	40,3%	7,4	26,1	28,3%	10,9	16,1	67,7%	31,5	7,1	38,7	13,2	15,7	9,5
RIACHUELO (LR)	66,2	15,5	35,6	43,5%	7,2	26,3	27,5%	13,5	20,6	65,5%	32,0	8,7	40,7	11,7	16,0	9,0
ROCAMORA	59,9	14,2	39,9	35,7%	6,0	24,4	24,4%	13,5	21,4	63,2%	26,8	8,9	35,7	10,4	14,7	11,0
UNION FLORIDA	62,4	15,5	37,6	41,1%	6,0	22,6	26,4%	13,5	19,6	69,1%	31,4	7,7	39,1	10,9	15,4	8,6



Inicio

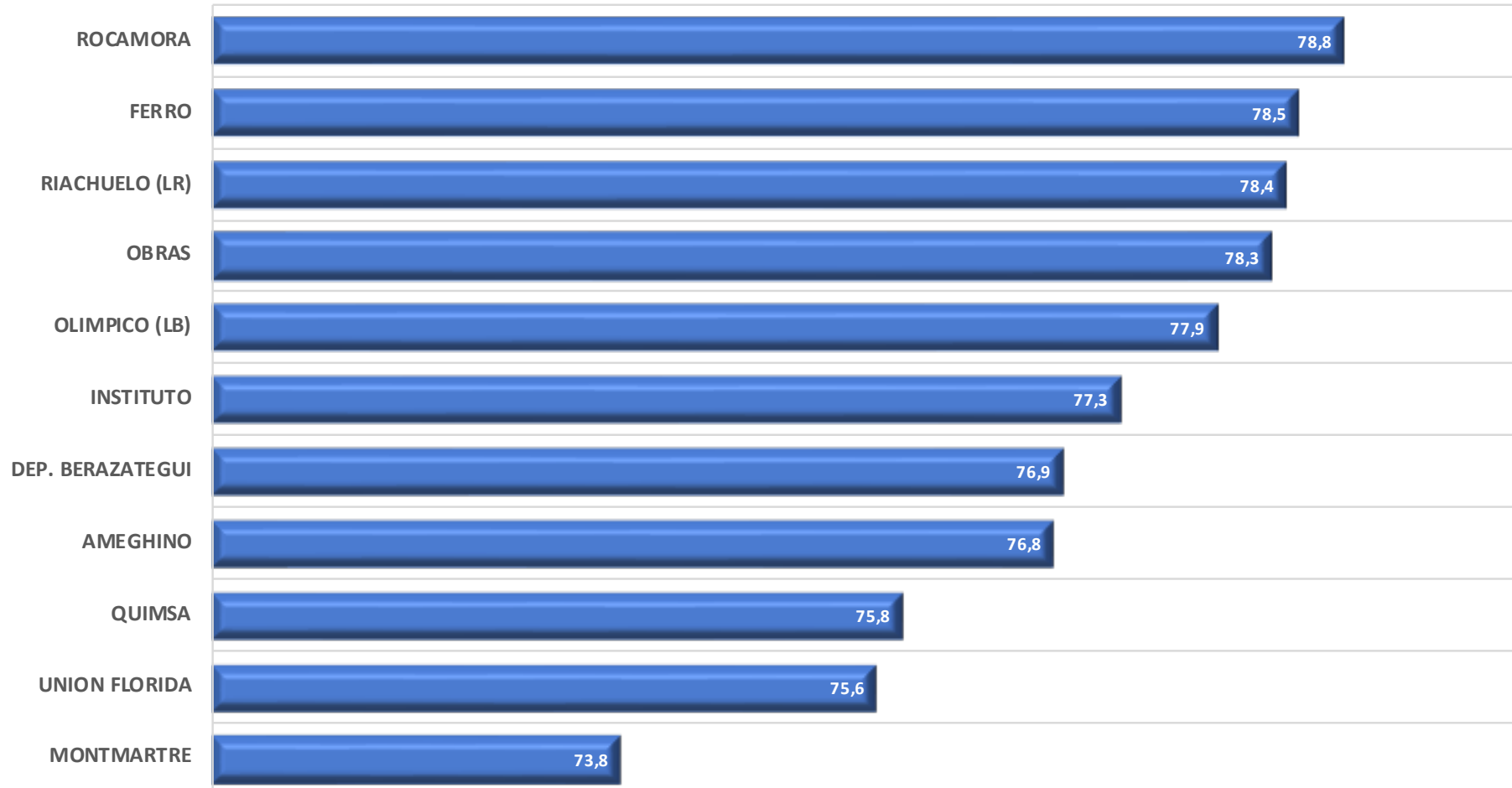
Informe Estadísticas Avanzadas Liga Femenina Argentina 2023/24



Posesiones por Partido Liga Femenina Argentina 2023/24 77,4

Efectividad promedio Liga 0,814

Ritmo de Juego - Posesiones por partido de cada Equipo

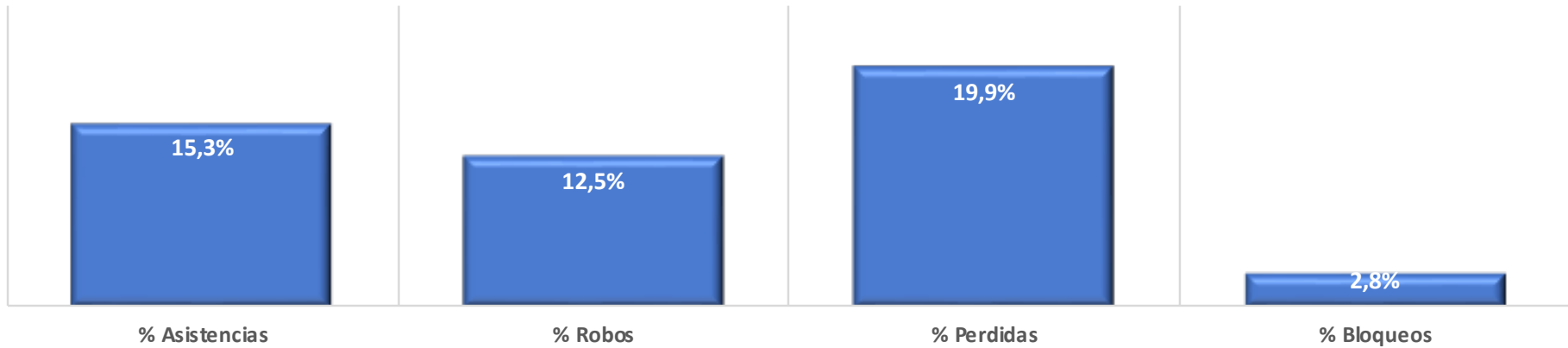




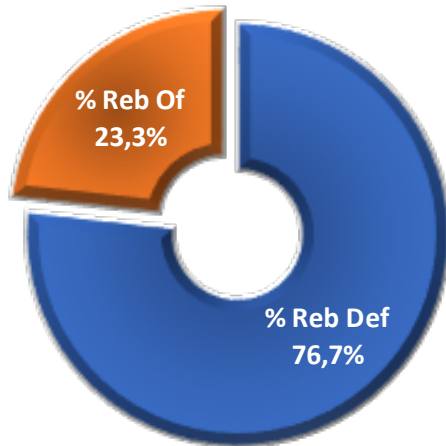
Informe Estadísticas Avanzadas Liga Femenina Argentina 2023/24



Estadísticas Avanzadas de manejo del balón



Tasa de Rebotes



Asistencias / Pérdidas

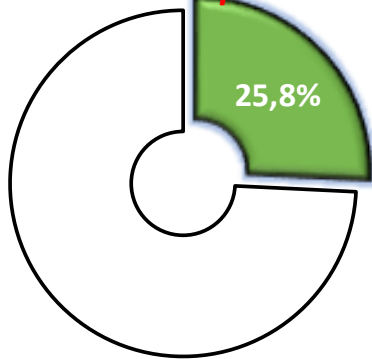
0,766



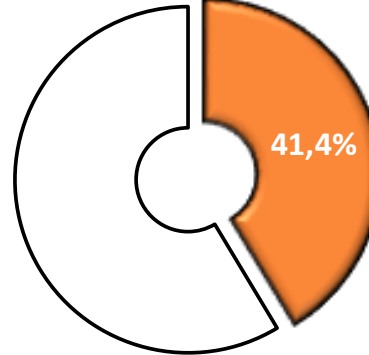
Informe Estadísticas Avanzadas Liga Femenina Argentina 2023/24



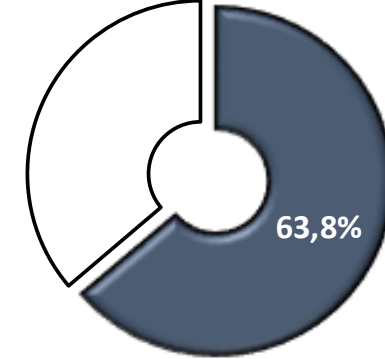
% de Triples



% de Dobles



% de Libres



Ptos. por Lanzamiento



0,8

Ptos. por Lanzamiento



0,8

Ptos. por Posesión



1,4

Peso de cada tipo de lanzamiento en la anotación

Peso % 3P
31,2%

Peso % 2P
48,9%

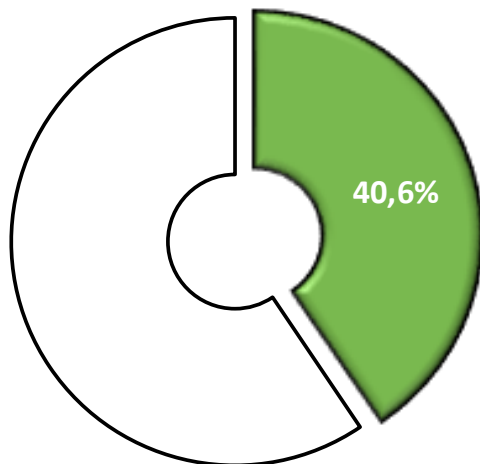
Peso % 1P
19,9%

Informe Estadísticas Avanzadas Liga Femenina Argentina 2023/24

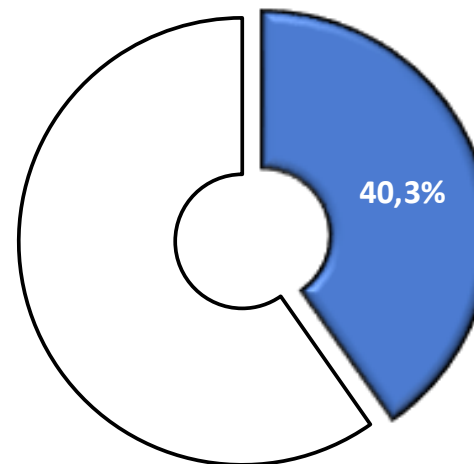


Estadísticas Avanzadas de Lanzamiento

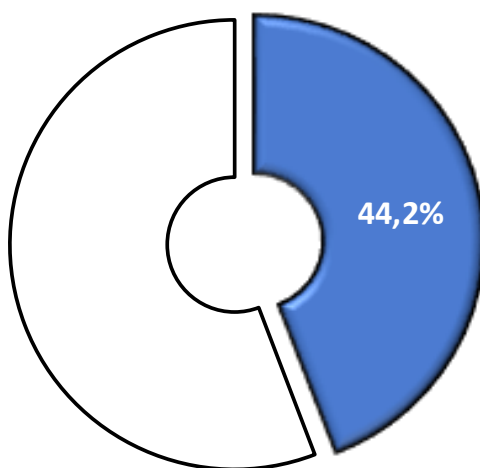
3p / FG %



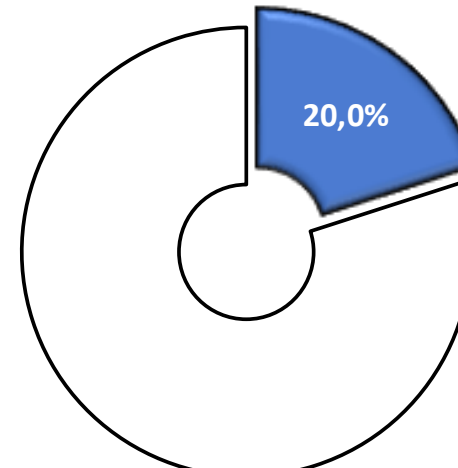
eFG %



TS %



FT %





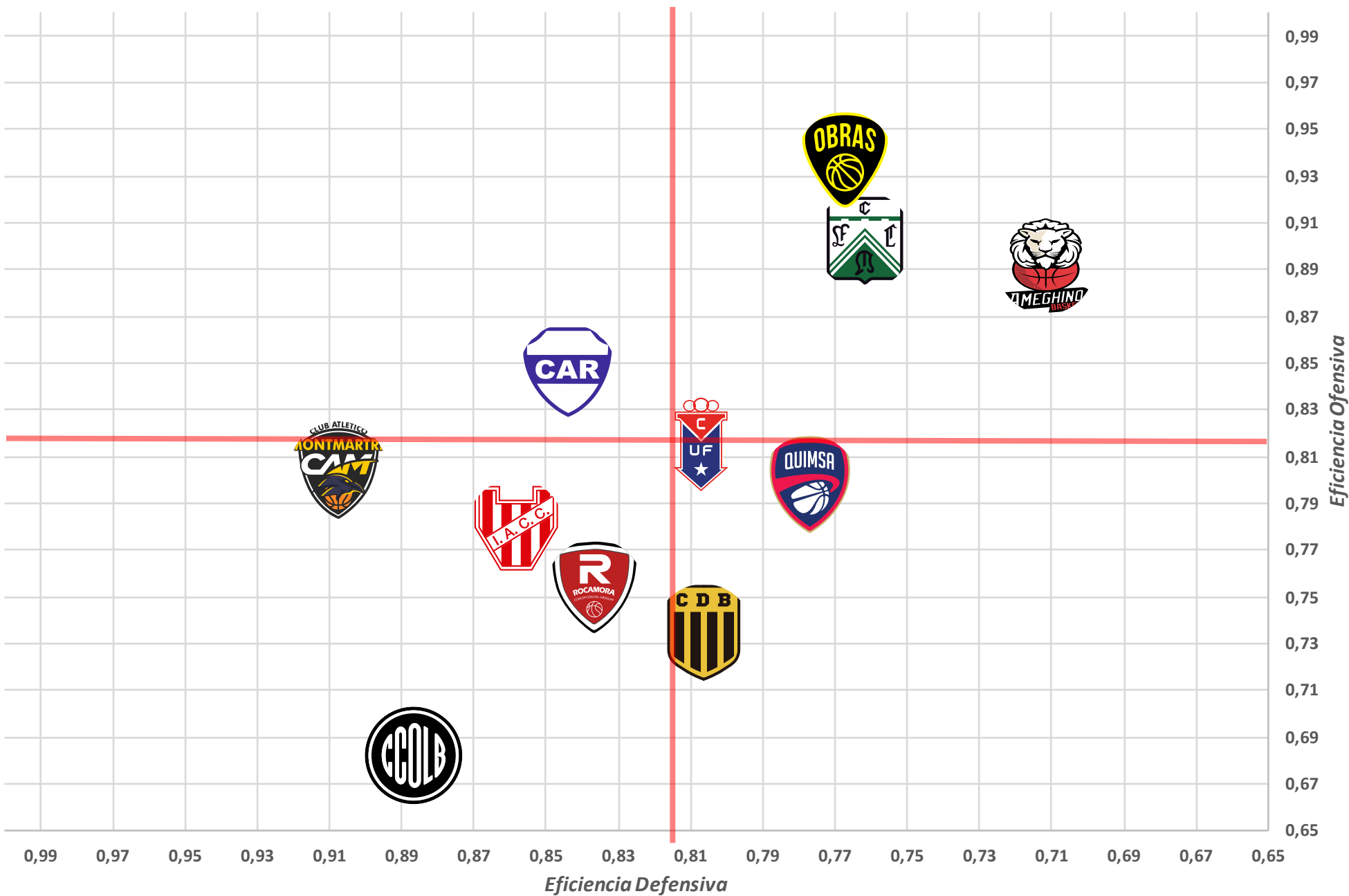
Inicio

Informe Eficiencias Liga Femenina Argentina 2023/24



Promedio Liga Femenina Argentina 2023/24									
		63,0	0,814		0,814				
Equipos	- PJ -	- Ptos x PJ -	Eficiencia Ofensiva	- Ptos Rec. x PJ -	Eficiencia Defensiva	- Dif. Ptos x PJ -	- Net Rating -	Posición Efic. Off	Posición Efic. Def.
AMEGHINO	34	68,6	0,892	54,7	0,712	13,9	0,180	3	1
OBRAS	32	73,1	0,937	59,8	0,767	13,2	0,169	1	3
FERRO	32	71,9	0,902	60,8	0,762	11,2	0,140	2	2
QUIMSA	35	60,7	0,798	59,1	0,777	1,6	0,021	7	4
UNION FLORIDA	31	62,4	0,815	61,7	0,807	0,6	0,008	5	6
RIACHUELO (LR)	33	66,2	0,846	66,0	0,844	0,2	0,002	4	8
DEP. BERAZATEGUI	30	56,0	0,735	61,5	0,806	-5,5	-0,072	10	5
INSTITUTO	31	59,8	0,779	65,9	0,858	-6,1	-0,079	8	9
ROCAMORA	29	59,9	0,754	66,5	0,837	-6,6	-0,083	9	7
MONTMARTRE	31	59,9	0,804	67,6	0,908	-7,7	-0,103	6	11
OLIMPICO (LB)	34	53,9	0,682	70,1	0,887	-16,2	-0,205	11	10

Matriz de Eficiencias





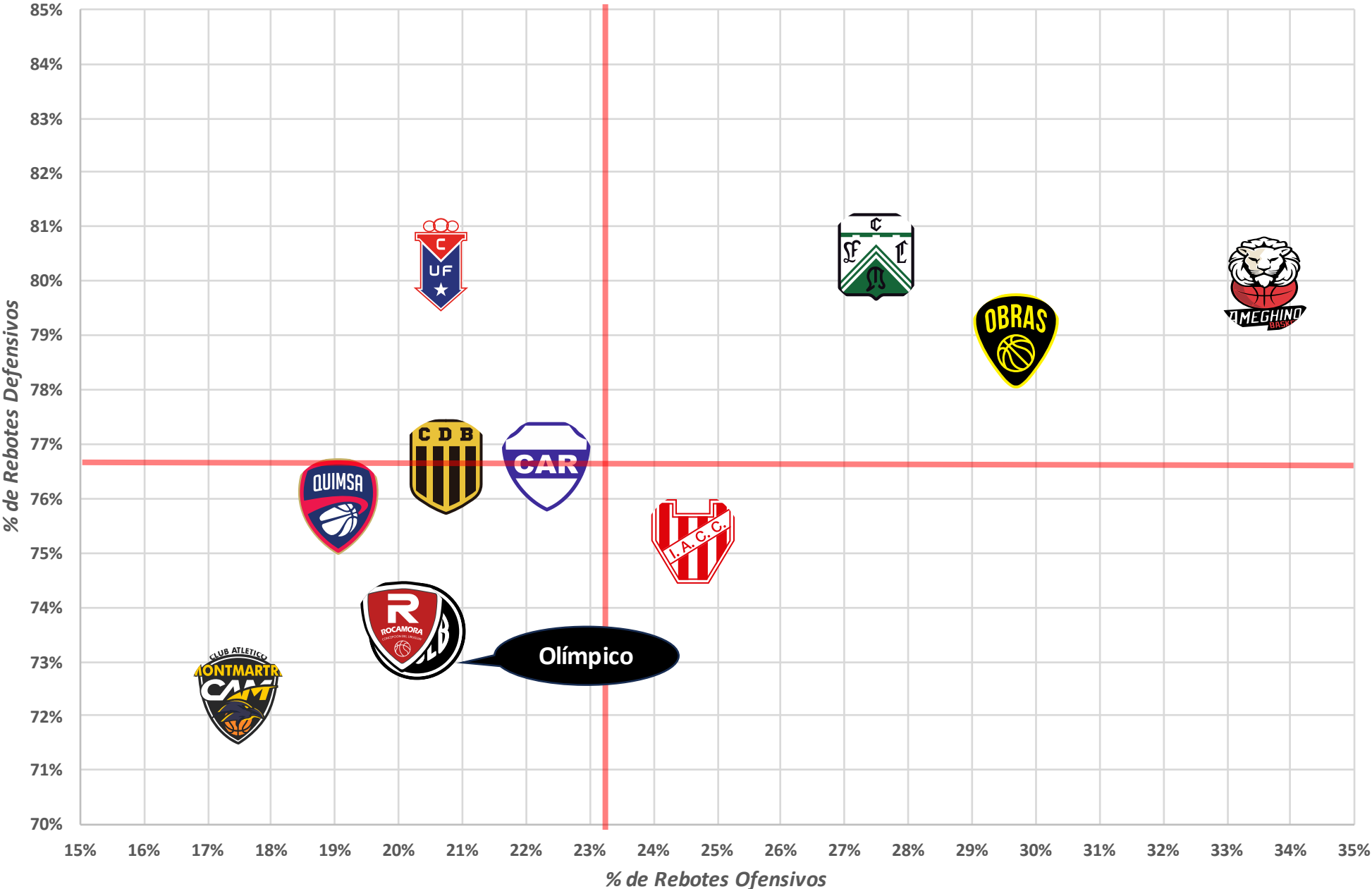
Inicio

Informe Rebotes Liga Femenina Argentina 2023/24



Promedio Liga Femenina Argentina 2023/24										
30,7 76,7% 9,3 23,3% 40,0										
Equipos	- PJ -	Total RebDef	- RebDef x PJ -	- % Reb Def -	Total RebOf	- RebOf x PJ -	- % Reb Of -	Total Rebotes	- Rebotes x PJ -	- % Reb Tot -
AMEGHINO	34	1057	31,1	80,0%	443	13,0	33,6%	1500	44,1	56,8%
OBRAS	32	1069	33,4	78,9%	353	11,0	29,7%	1422	44,4	55,9%
FERRO	32	1082	33,8	80,4%	347	10,8	27,5%	1429	44,7	54,8%
UNION FLORIDA	31	974	31,4	80,3%	238	7,7	20,7%	1212	39,1	51,2%
RIACHUELO (LR)	33	1056	32,0	76,6%	287	8,7	22,3%	1343	40,7	50,4%
INSTITUTO	31	947	30,5	75,2%	326	10,5	24,6%	1273	41,1	49,3%
QUIMSA	35	1103	31,5	75,9%	250	7,1	19,0%	1353	38,7	48,9%
DEP. BERAZATEGUI	30	860	28,7	76,6%	252	8,4	20,7%	1112	37,1	47,6%
MONTMARTRE	31	880	28,4	72,4%	206	6,6	17,5%	1086	35,0	45,3%
OLIMPICO (LB)	34	993	29,2	73,6%	312	9,2	20,3%	1305	38,4	45,2%
ROCAMORA	29	776	26,8	73,6%	259	8,9	20,1%	1035	35,7	44,1%

Matriz de % de Rebotes





Inicio

Informe Manejo de balón Liga Femenina Argentina 2023/24



Promedio Liga Femenina Argentina 2023/24	11,8	15,26%	9,7	12,47%	15,4	19,93%	2,1	2,76%	0,8	53,79%
--	------	--------	-----	--------	------	--------	-----	-------	-----	--------

Equipos	- PJ -	- Asistencias x PJ -	- % Asistencias -	- Robos x PJ -	- % Robos -	- Perdidas x PJ -	- % Perdidas -	- TapC x PJ -	- % Bloqueos -	- As / Per -	- As / TCC -
FERRO	32	11,9	14,90%	11,4	14,31%	14,3	17,95%	3,3	4,15%	0,8	47,20%
ROCAMORA	29	10,4	13,10%	11,0	13,80%	14,7	18,48%	1,4	1,82%	0,7	51,54%
INSTITUTO	31	12,6	16,47%	8,1	10,59%	14,3	18,57%	1,7	2,23%	0,9	62,32%
OLIMPICO (LB)	34	8,2	10,34%	9,6	12,16%	15,8	20,01%	1,6	2,01%	0,5	44,41%
UNION FLORIDA	31	10,9	14,25%	8,6	11,22%	15,4	20,07%	1,2	1,56%	0,7	50,90%
RIACHUELO (LR)	33	11,7	14,91%	9,0	11,54%	16,0	20,41%	1,9	2,48%	0,7	51,33%
OBRAS	32	14,4	18,51%	9,5	12,14%	15,9	20,43%	3,1	3,97%	0,9	54,80%
MONTMARTRE	31	11,7	15,75%	8,7	11,73%	15,3	20,56%	1,2	1,64%	0,8	58,15%
QUIMSA	35	13,2	17,36%	9,5	12,51%	15,7	20,59%	1,6	2,14%	0,8	62,26%
DEP. BERAZATEGUI	30	10,6	13,95%	9,5	12,51%	15,7	20,60%	2,4	3,10%	0,7	51,95%
AMEGHINO	34	14,0	18,16%	11,2	14,53%	16,4	21,37%	3,9	5,05%	0,8	56,35%



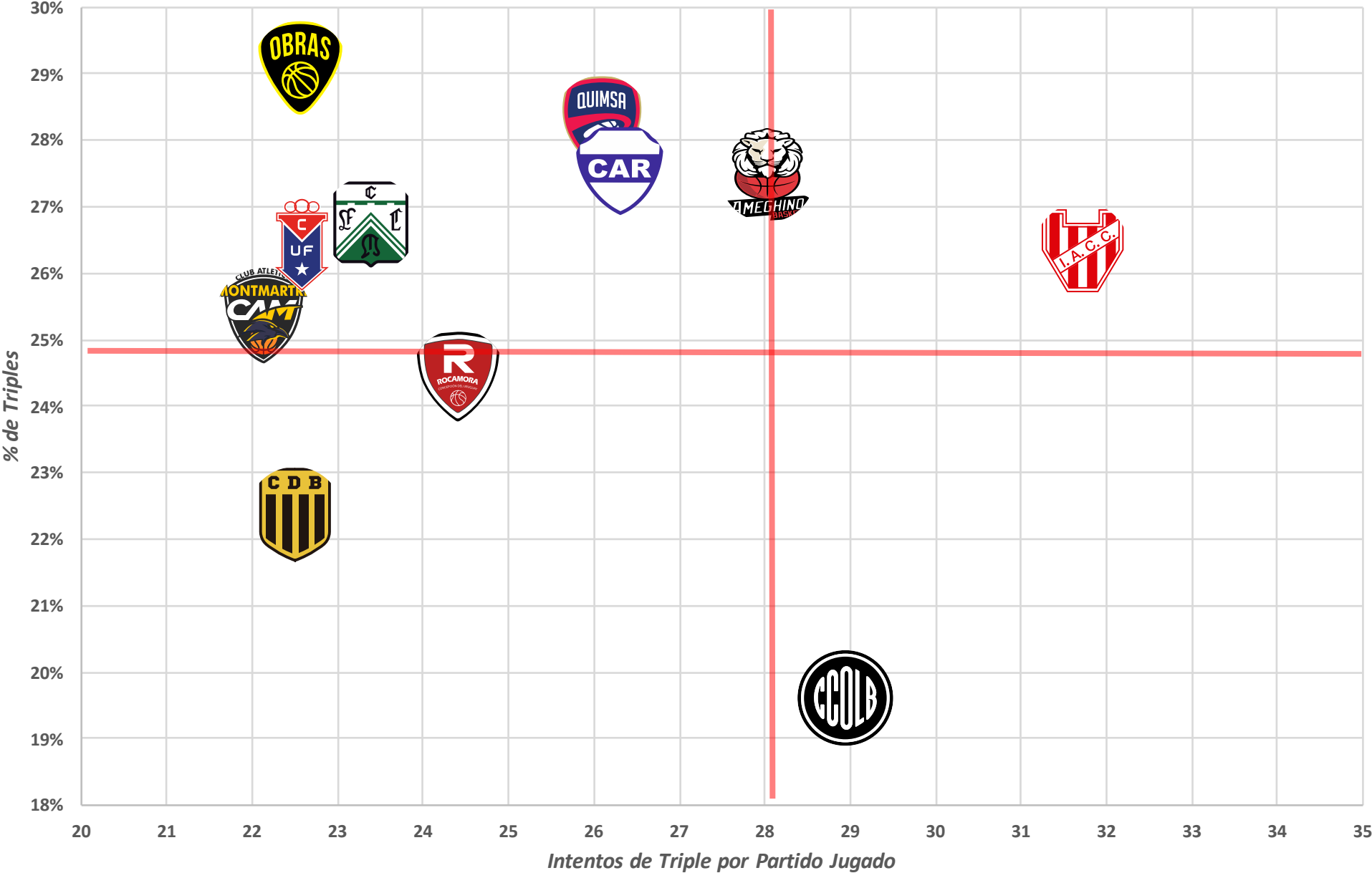
Inicio

Informe Triples Liga Femenina Argentina 2023/24



Promedio Liga Femenina Argentina 2023/24									
	6,5	25,4	25,8%	40,6%	31,2%	0,773			
Equipos	- PJ -	- 3PC -	- 3PC x PJ -	- 3PI -	- 3PI x PJ -	- %3P -	- 3p/FG -	- Peso % 3P -	- Ptos xL 3P -
OBRAS	32	210	6,6	722	22,6	29,1%	35,2%	26,9%	0,873
QUIMSA	35	258	7,4	913	26,1	28,3%	43,2%	36,4%	0,848
RIACHUELO (LR)	33	239	7,2	868	26,3	27,5%	42,5%	32,8%	0,826
AMEGHINO	34	262	7,7	953	28,0	27,5%	43,0%	33,7%	0,825
FERRO	32	200	6,3	748	23,4	26,7%	35,2%	26,1%	0,802
UNION FLORIDA	31	185	6,0	700	22,6	26,4%	37,5%	28,7%	0,793
INSTITUTO	31	259	8,4	983	31,7	26,3%	48,7%	41,9%	0,790
MONTMARTRE	31	174	5,6	686	22,1	25,4%	39,2%	28,1%	0,761
ROCAMORA	29	173	6,0	708	24,4	24,4%	38,0%	29,9%	0,733
DEP. BERAZATEGUI	30	151	5,0	675	22,5	22,4%	36,8%	27,0%	0,671
OLIMPICO (LB)	34	193	5,7	984	28,9	19,6%	45,7%	31,6%	0,588

Matriz de Lanzamientos de Tres Puntos





Inicio

Informe Lanzamientos Liga Femenina Argentina 2023/24



Promedio Liga Femenina Argentina 2023/24											
Equipos	- PJ -	- 2PC x PJ -	- %2P -	- 3PC x PJ -	- %3P -	- 3p/FG -	- eFG% -	- TS% -	- 1PC x PJ -	- %1P -	- FT% -
OBRAS	32	19,8	47,52%	6,6	29,09%	35,15%	46,15%	49,98%	13,8	68,21%	21,52%
FERRO	32	18,9	43,90%	6,3	26,74%	35,18%	42,57%	47,17%	15,4	68,91%	23,14%
AMEGHINO	34	17,1	46,04%	7,7	27,49%	43,02%	43,97%	46,65%	11,3	59,44%	17,34%
RIACHUELO (LR)	33	15,5	43,49%	7,2	27,53%	42,49%	42,56%	46,63%	13,5	65,54%	21,78%
MONTMARTRE	31	14,6	42,40%	5,6	25,36%	39,16%	40,70%	45,51%	13,9	65,65%	24,66%
UNION FLORIDA	31	15,5	41,08%	6,0	26,43%	37,51%	40,54%	45,30%	13,5	69,08%	22,51%
QUIMSA	35	13,8	40,27%	7,4	28,26%	43,17%	41,18%	44,94%	10,9	67,73%	18,06%
INSTITUTO	31	11,9	35,68%	8,4	26,35%	48,66%	37,55%	40,97%	10,9	61,01%	16,73%
ROCAMORA	29	14,2	35,70%	6,0	24,44%	37,96%	36,06%	40,63%	13,5	63,23%	21,02%
DEP. BERAZATEGUI	30	15,4	39,88%	5,0	22,37%	36,76%	37,55%	40,62%	10,0	57,12%	16,39%
OLIMPICO (LB)	34	12,7	37,07%	5,7	19,61%	45,72%	33,57%	37,24%	11,4	55,10%	18,08%



Inicio

Informe 4 factores Liga Femenina Argentina 2023/24



Promedio Liga Femenina Argentina 2023/24						
Equipos	- PJ -	- eFG% -	- % Perdidas -	- % Reb Of -	- FT% -	- Índice 4 Factores -
OBRAS	32	46,15%	20,43%	29,69%	21,52%	76,93%
FERRO	32	42,57%	17,95%	27,47%	23,14%	75,23%
AMEGHINO	34	43,97%	21,37%	33,59%	17,34%	73,52%
RIACHUELO (LR)	33	42,56%	20,41%	22,32%	21,78%	66,25%
UNION FLORIDA	31	40,54%	20,07%	20,66%	22,51%	63,64%
MONTMARTRE	31	40,70%	20,56%	17,47%	24,66%	62,27%
INSTITUTO	31	37,55%	18,57%	24,60%	16,73%	60,31%
ROCAMORA	29	36,06%	18,48%	20,06%	21,02%	58,66%
QUIMSA	35	41,18%	20,59%	19,04%	18,06%	57,69%
DEP. BERAZATEGUI	30	37,55%	20,60%	20,74%	16,39%	54,09%
OLIMPICO (LB)	34	33,57%	20,01%	20,29%	18,08%	51,93%

Informe Últimos 5 partidos Liga Femenina Argentina 2023/24

Equipo	Récord V - D	Últimos 5 Partidos = De más lejano a más reciente									
AMEGHINO	3 - 2		UNION FLORIDA		DEP. BERAZATEGUI		FERRO		INSTITUTO		MONTMARTRE
DEP. BERAZATEGUI	0 - 5		UNION FLORIDA		AMEGHINO		FERRO		INSTITUTO		MONTMARTRE
FERRO	5 - 0		RIACHUELO (LR)		ROCAMORA		AMEGHINO		DEP. BERAZATEGUI		INSTITUTO
INSTITUTO	2 - 3		ROCAMORA		UNION FLORIDA		AMEGHINO		DEP. BERAZATEGUI		FERRO
MONTMARTRE	2 - 3		QUIMSA		ROCAMORA		DEP. BERAZATEGUI		AMEGHINO		OLIMPICO (LB)
OBRAS	5 - 0		DEP. BERAZATEGUI		OLIMPICO (LB)		QUIMSA		ROCAMORA		UNION FLORIDA
OLIMPICO (LB)	1 - 4		QUIMSA		RIACHUELO (LR)		ROCAMORA		UNION FLORIDA		MONTMARTRE
QUIMSA	2 - 3		MONTMARTRE		OBRAS		OLIMPICO (LB)		RIACHUELO (LR)		UNION FLORIDA
RIACHUELO (LR)	2 - 3		UNION FLORIDA		FERRO		INSTITUTO		OLIMPICO (LB)		QUIMSA
ROCAMORA	2 - 3		FERRO		INSTITUTO		MONTMARTRE		OBRAS		OLIMPICO (LB)
UNION FLORIDA	3 - 2		DEP. BERAZATEGUI		INSTITUTO		OBRAS		OLIMPICO (LB)		QUIMSA